



CARACTERIZACIÓN DE FLUJOS MIGRATORIOS MIXTOS LA GUAJIRA



RESULTADOS EVALUACIÓN CONJUNTA DE NECESIDADES PARA POBLACIÓN EN TRÁNSITO Y PENDULARES

2023

Contexto de la Evaluación:

En 2023, el GIFMM desarrolló dos evaluaciones conjuntas con la finalidad de actualizar la información de los refugiados y migrantes que viven en Colombia y a su vez monitorear los diferentes flujos migratorios mixtos provenientes de Venezuela para así indagar las necesidades y retos que han tenido después de la implementación del ETPV. En La Guajira, el perfil evaluado fue refugiados y migrantes en tránsito y pendulares.

Información clave de la recolección:

Los datos presentados en esta infografía corresponden al agregado de resultados de las encuestas, recogidas entre el 13 y 30 de junio del 2023, sobre **367 grupos de viaje** en el municipio de Maicao (terminal de transportes y centro de salud de Paragauchon), La Guajira. *Este análisis corresponde solo al perfil pendular*



252 PENDULARES

46 INTENCIÓN DE PERMANENCIA

35 VENEZOLANOS RETORNANDO

34 TRÁNSITO



100% NACIONALIDAD VENEZOLANA

PRINCIPALES HALLAZGOS



Los grupos de viaje cuentan con **1,6 miembros** por grupo en promedio

El **1,5%** de las personas reconocen pertenecer a la **comunidad LGBTQ+**

El **40%** de las personas entrevistadas expresan tener alguna dificultad (ver, oír, caminar o subir escalones, recordar o concentrarse, bañarse-vestirse y comunicarse)

54%

Indígena

29%

No se reconoce ningún grupo étnico

Nosabe

Negro afrodescendiente

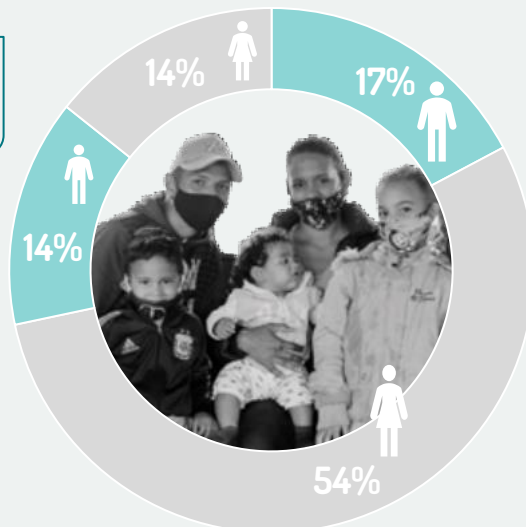
13%

4%

Son niños De la primera infancia (0-5 años)

Son jóvenes NNA (Entre 6-17 años)

De las mujeres se encuentran embarazadas y/o lactando



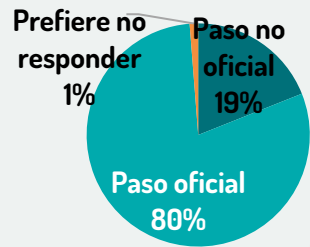


CARACTERIZACIÓN DE FLUJOS MIGRATORIOS MIXTOS LA GUAJIRA



MOVIMIENTOS E INTENCIONES

Ingreso al territorio



El 87% de las personas utilizaron para ingresar a Colombia el transporte público

El 87% proviene del estado de Zulia

El 41% de las personas entrevistadas informaron ingresar al territorio cada vez que haya necesidad, el 23% lo hace una vez al mes, 14% lo hace una vez a la semana y el 11% cada 15 días

Top 3 de Motivos de ingreso



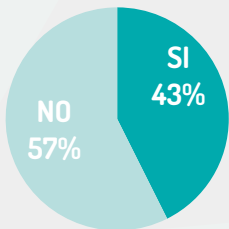
El 20% de las personas entrevistadas informaron que al ingresar al territorio una de las barreras es la falta de recursos económicos, el 53% informó no tener ninguna barrera y el 27% comentó tener problemas la ingresar por falta de documentación, inseguridad y barreras naturales



EDUCACIÓN

Miembros matriculados en institución educativa

Para miembros menores de 18 años

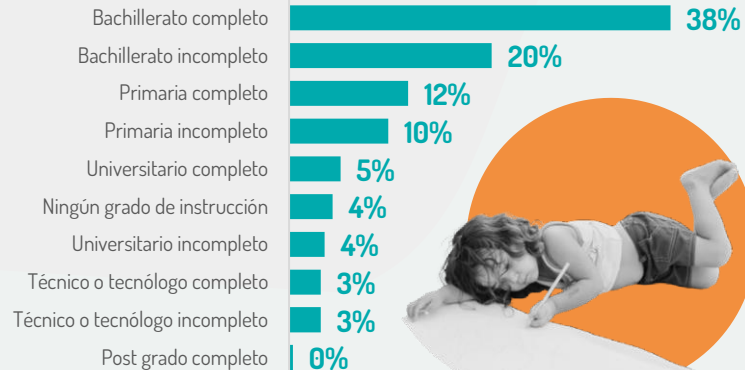


El 79% de los niños matriculados están estudiando en Venezuela

El 63% de los niños que no están matriculados en ningún plantel permanecen con su padre o madre en la vivienda

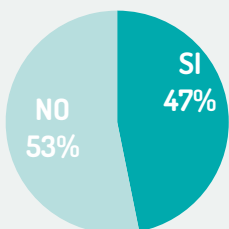
Máximo nivel educativo alcanzado

Para miembros mayores a 18 años



MEDIOS DE VIDA

Miembros que trabajan

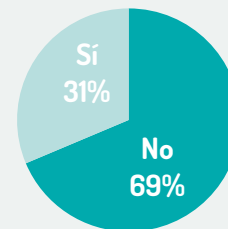


El 64% de las personas que laboran informan que sus ingresos no les alcanzan para satisfacer todas sus necesidades.

Como principal actividad para generar ingreso esta el **comercio y negocio informal**



Suficientes recursos



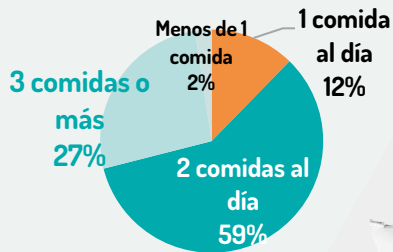
El 69% de las personas encuestadas informaron no tener suficientes recursos para realizar sus diligencias en Colombia



CARACTERIZACIÓN DE FLUJOS MIGRATORIOS MIXTOS LA GUAJIRA

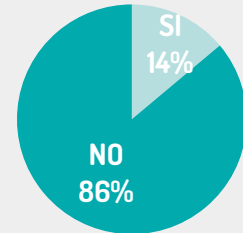
SEGURIDAD ALIMENTARIA Y NUTRICIÓN

Comidas consumidas al día



Estrategias de afrontamiento (pedir dinero en la calle)

El 97% de las personas entrevistadas informaron consumir alimentos mas baratos y menos preferidos para solventar las necesidades alimentarias

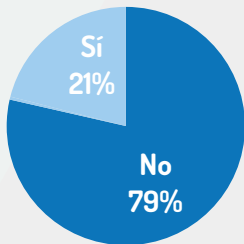


El 27% tuvieron que reducir gastos en salud (incluyendo medicinas), educación y vestuario para solventar las necesidades alimentarias



SALUD

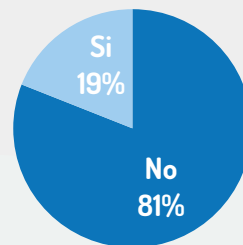
Problemas de salud en los últimos 3 meses



El 51% sufrió de diarrea, vómitos frecuentes, brotes en la piel, dificultad para respirar y dolores musculares, el 45% padeció de dolores de cabeza y el 4% sufrió de fiebre o infecciones.

El 50% de estos problemas fueron atendidos en hospital, consultorio y centro de salud público/privado; el 21% no fueron atendidos y el 19% utilizaron remedios caseros

Enfermedades diagnosticadas tales como: cáncer, enfermedades respiratorias, diabetes, hipertensión, enfermedades cardio vasculares, renales y VIH



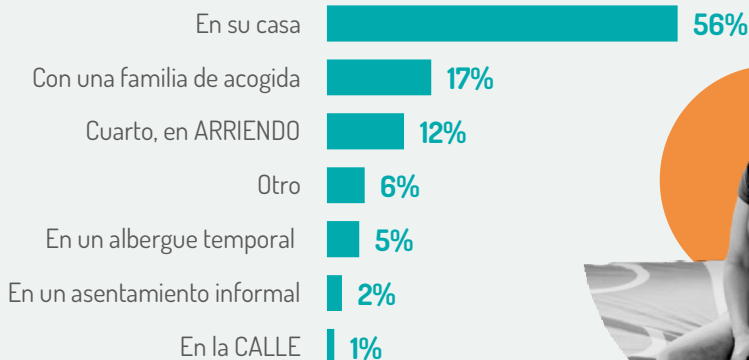
Barreras para el acceso a servicios de salud

El 4% de los grupos de viaje tuvo problemas para acceder a la salud por motivos de no afiliación al sistema de salud, por falta de recursos financieros, falta de transporte, por falta de centros de salud en la zona y/o por su lejanía.

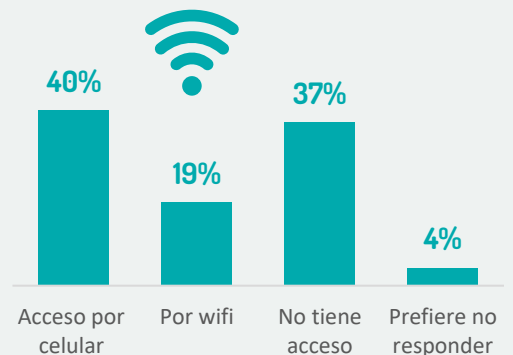


ALOJAMIENTO

Alojamiento el día de anoche



Acceso a internet



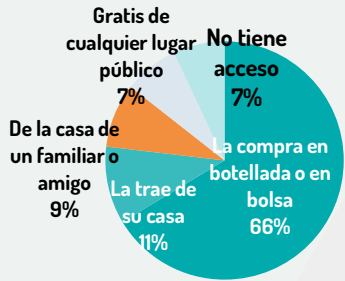


CARACTERIZACIÓN DE FLUJOS MIGRATORIOS MIXTOS LA GUAJIRA



AGUA SANEAMIENTO E HIGIENE

Acceso al agua

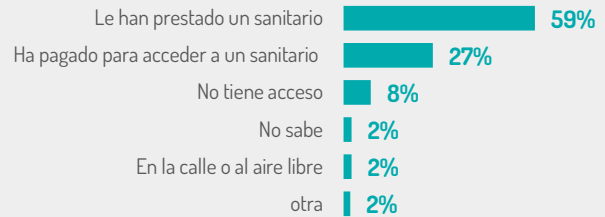


Barreras para acceder al agua

El 7% tiene dificultades para acceder al agua por motivos de costos (son altos), escasez de esta y por la calidad del agua



Servicio sanitario más utilizado estando en Colombia

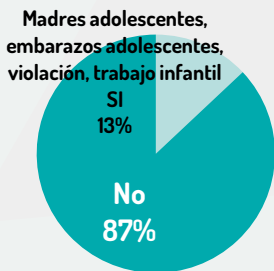


El 79% de las personas entrevistadas comentan que para lavarse las manos usan agua y jabón mientras que el 19% solo utilizan agua



PROTECCIÓN

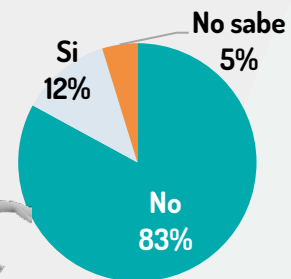
En el último año ha conocido a algún niño/a o persona adulta que haya sufrido alguna situación en la que su integridad física y emocional se haya afectado



El 8% de las personas entrevistadas comentaron que en su viaje conocieron casos de hechos asociados a crimen urbano (asalto, robo, amenazas, extorsión etc.) y el 1% presencia casos de secuestro, reclutamiento y desaparición forzada



Discriminación



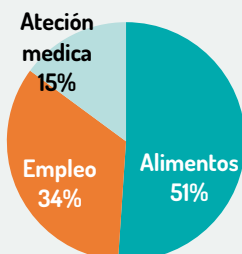
El 81% comentó que fueron discriminados por su nacionalidad, el 16% por su etnia y el 3% por su condición sexual



NECESIDADES Y RESPUESTA

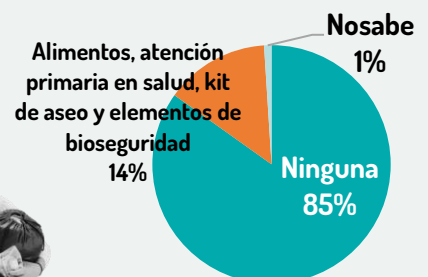
Top 3 de las principales necesidades

Preferencia en modalidad para las 3 necesidades reportadas como prioritarias



- El 86% prefiere recibir **dinero** y **bonos** o **cupones** para la alimentación.
- El 72% prefiere recibir **dinero** en efectivo y **servicios específicos** para solucionar sus problemas de ingresos (**empleo**).
- El 72% prefiere recibir **dinero** en efectivo y **servicios específicos** para solucionar los problemas en atención médica .

Asistencia prestada en el último mes



El 72% de la ayuda recibida fue a través de ONGs/ONU y el 18% fue a través de del gobierno amigos y comunidad colombiana

