

MONITOREO DE PROTECCIÓN

TRUJILLO - MARZO-ABRIL 2022



Con el apoyo de:
HIAS Acoger al extranjero. Proteger al refugiado.

ANTECEDENTES

Desde inicio de la respuesta a población refugiada y migrante, Trujillo se ha convertido en una de las ciudades más atractivas para residir. Según el Plan Regional de Respuesta a Refugiados y Migrantes, la cifra de población venezolana residente en Trujillo asciende a 5%, convirtiéndose en la ciudad de destino con mayor cantidad de refugiados y migrantes, después de Lima y Callao, con más de 65 mil personas.

A pesar de contar con la presencia de distintas organizaciones y actores humanitarios, la información disponible sobre el perfil, riesgos y necesidades de la población refugiada y migrante requieren actualizarse constantemente, identificando los principales retos y desafíos para la respuesta humanitaria frente a una población vulnerable.

METODOLOGÍA

El Monitoreo de Protección es una herramienta de ACNUR que busca generar información oportuna sobre la situación de protección de refugiados y migrantes en la región. La metodología de recojo de información es cuantitativa y aleatoria. La información de cada familia ha sido recogida a través de la aplicación del cuestionario a la jefa o al jefe de familia.

El objetivo principal del ejercicio de monitoreo en Trujillo fue identificar el perfil demográfico, intenciones a corto plazo, y necesidades de protección de las personas que se encuentran en esta región. Los grupos familiares han sido entrevistados principalmente en cuatro puntos específicos: Trujillo centro, Huanchaco, Víctor Larco Herrera y Moche.



CONTACTO

Equipo de Manejo de Información | perlimanejainfo@unhcr.org

ACNUR agradece el apoyo de los **donantes** que brindan fondos para responder a la situación Venezuela:



MONITOREO DE PROTECCIÓN

PERFIL DE LAS FAMILIAS ENTREVISTADAS



Con el apoyo de:
HIAS
 Acoger al extranjero.
 Proteger al refugiado.

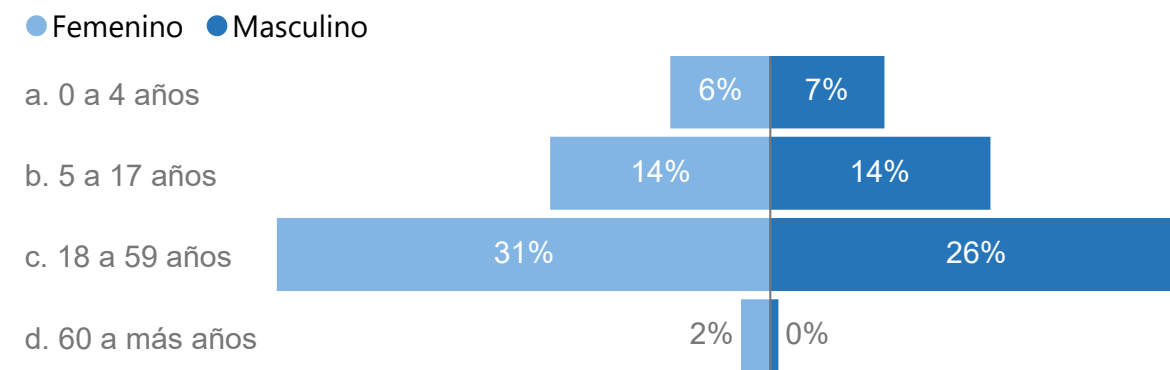
DATOS DEMOGRÁFICOS

184 Grupos familiares

670 Personas

4 Tamaño medio de grupo

Piramide etaria



ESTRATEGIAS DE AFRONTAMIENTO

El monitoreo indaga sobre cuáles han sido las estrategias a las que han tenido que recurrir las familias para poder cubrir sus necesidades básicas*.

- **19 %** de familias ha tenido que **reducir la calidad o cantidad de los alimentos consumidos**
- **14 %** de familias ha tenido que **limitar el consumo de comidas de los adultos para priorizar a NNA**
- **6 %** de familias ha tenido que **pedir dinero en las calles**
- **1 %** de familias ha tenido que **recolectar restos de alimentos en las calles**
- **1 %** de familias tiene miembros que han tenido que **recurrir al sexo por supervivencia**

*La pregunta recoge las estrategias de afrontamiento realizadas durante su residencia en el país de destino.

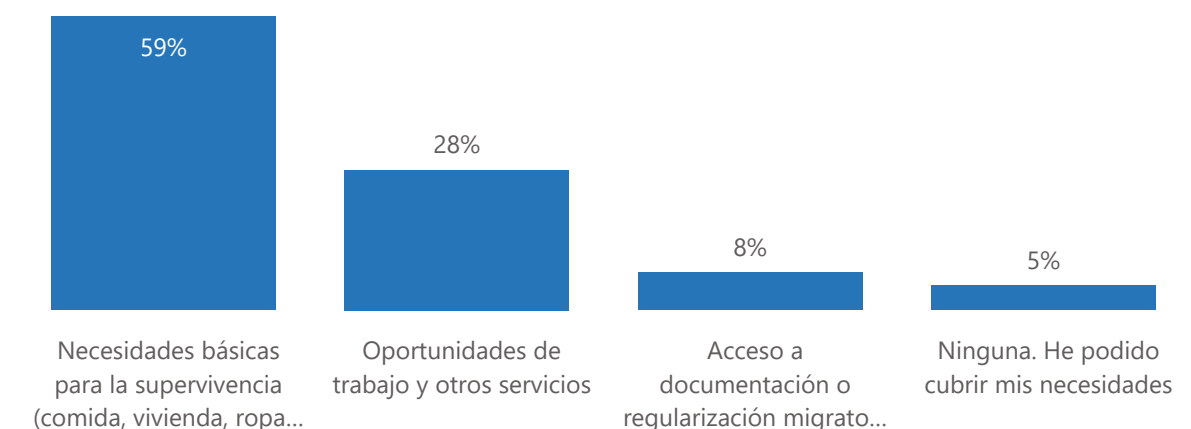
NECESIDADES ESPECÍFICAS

43% de las familias entrevistadas cuentan con al menos una **necesidad específica de protección**

- 15 %** de mujeres están embarazadas o en periodo de lactancia
- 13 %** de personas tienen alguna condición médica crítica o crónica, sin acceso a tratamiento o medicinas
- 10 %** de personas tienen alguna discapacidad
- 10 %** son hogares monoparentales
- 1 %** de personas son sobrevivientes de violencia sexual, física o psicológica
- 1 %** de NNA* separados o no acompañados

*Niñas, niños y adolescentes

¿Cuáles de sus necesidades fueron las más prioritarias o de más urgencia?



RUTA DE VIAJE

PERFIL DE LAS FAMILIAS ENTREVISTADAS



Con el apoyo de:
HIAS Acoger al extranjero. Proteger al refugiado.

DATOS DEMOGRÁFICOS



184

Grupos familiares

670

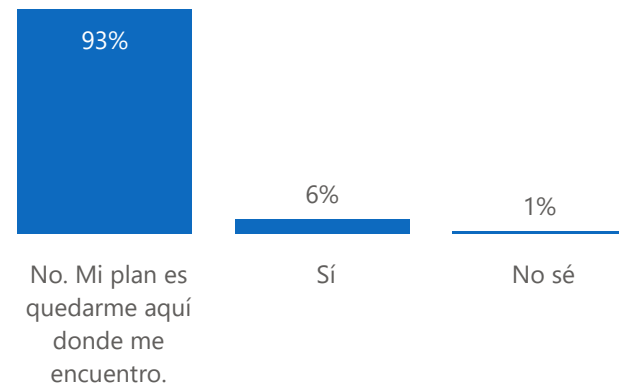
Personas

4

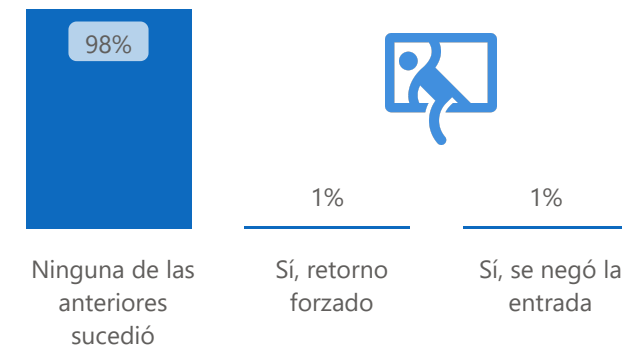
Tamaño medio de grupo

INTENCIONES A CORTO PLAZO

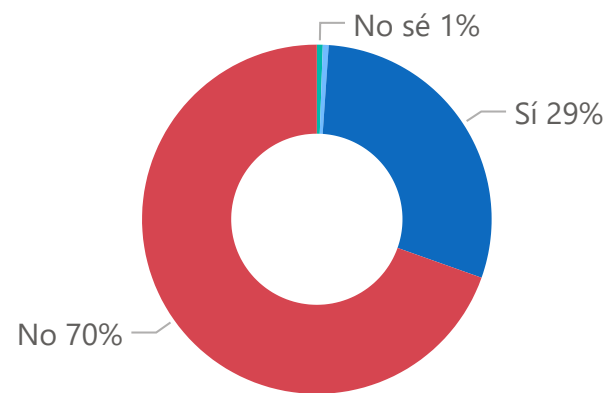
¿Considera mudarse de su lugar de residencia?



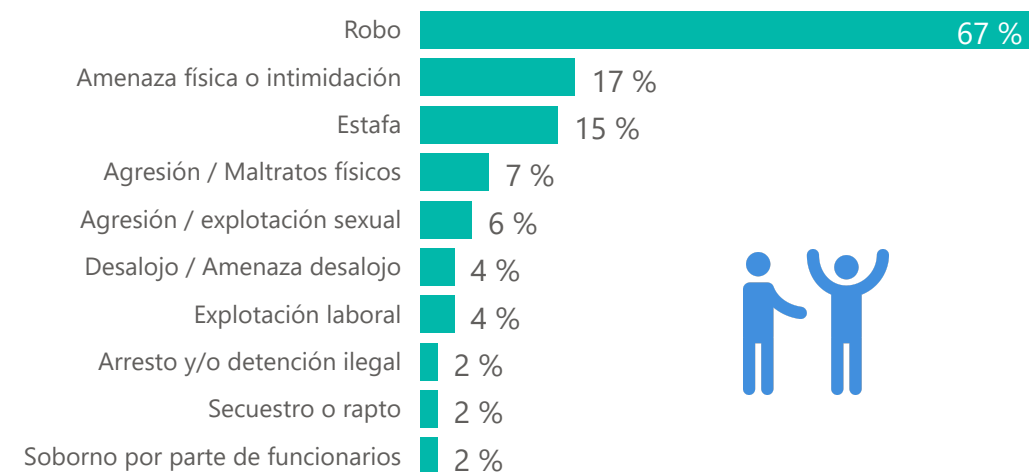
¿Alguna autoridad le ha negado, a usted o alguien de su familia, la entrada a un país?



¿Usted o alguien en su familia sufrió o fue testigo de algún incidente?



Principales incidentes

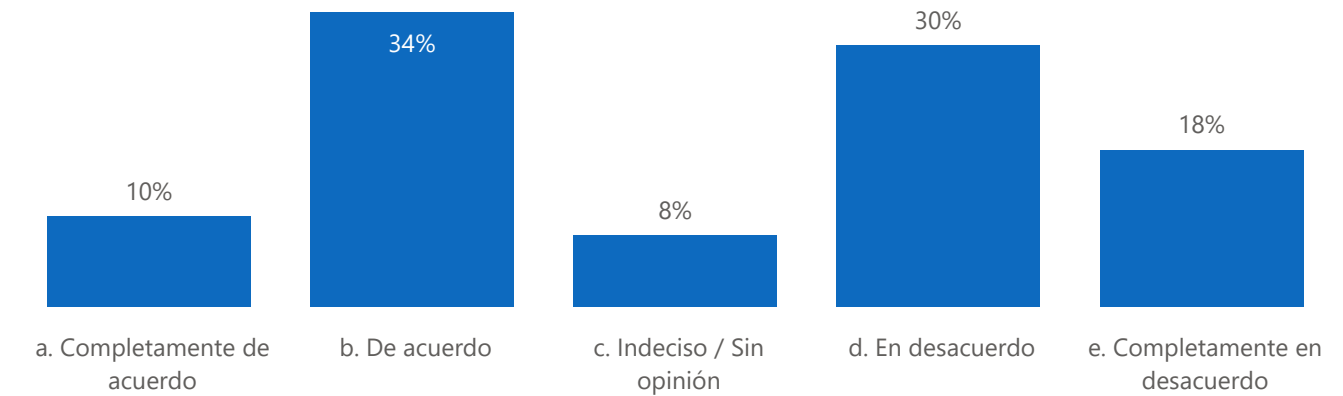


RIESGOS DE RETORNO A PAÍS DE ORIGEN

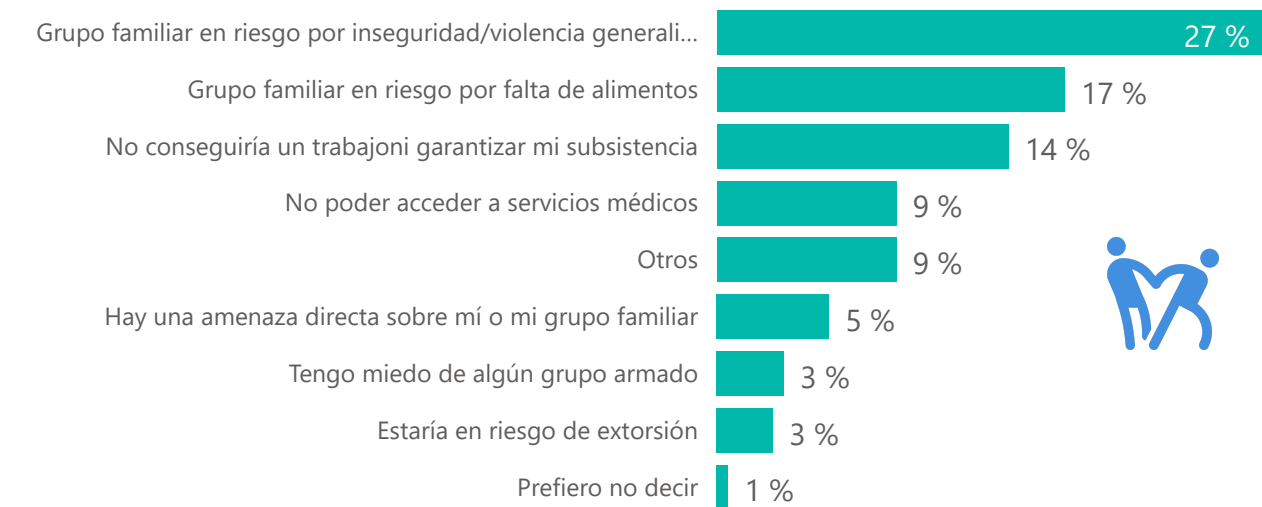


de las familias entrevistadas sufrirían algún riesgo si tuvieran que **regresar a su país de origen o lugar de residencia.**

¿Considera que usted o alguno de sus familiares sufriría algún riesgo si tuvieran que regresar a su lugar de residencia o país de origen?



¿Qué riesgos enfrentaría usted o alguno de sus familiares si tuviera que regresar a su lugar de residencia o país de origen?



Nota: los gráficos en barra azul representan preguntas de opción única; la sumatoria de las categorías puede superar el 100% debido al redondeo de las cifras. Los gráficos en barra verde representan preguntas de opción múltiple, por lo que la sumatoria de las categorías superará el 100%.

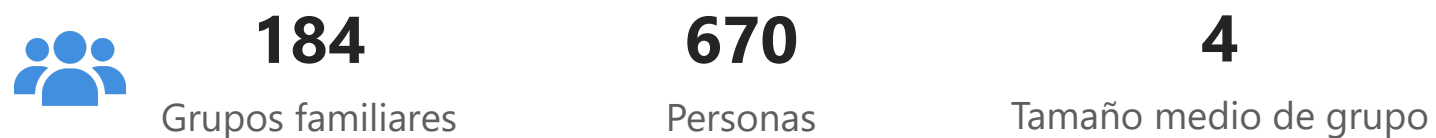
MONITOREO DE PROTECCIÓN

PERFIL DE LAS FAMILIAS ENTREVISTADAS



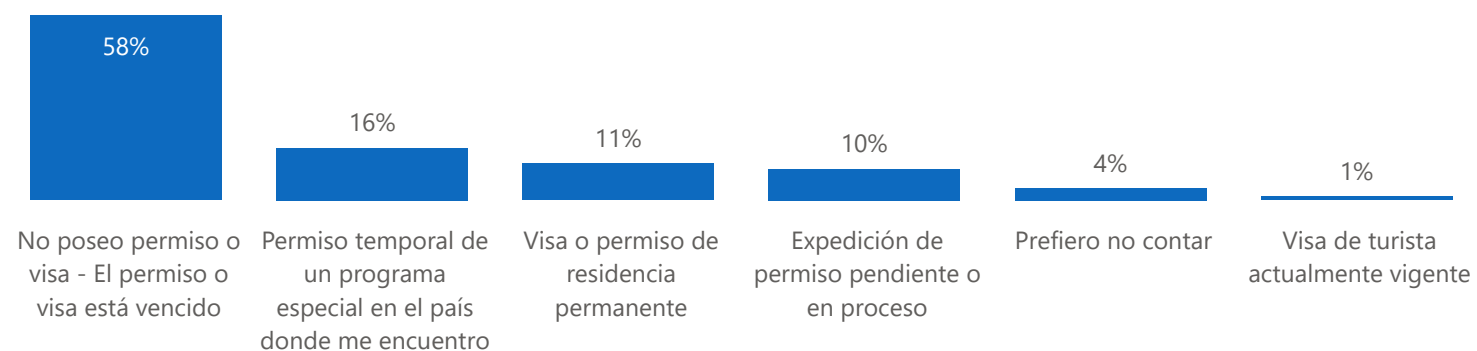
Con el apoyo de:
HIAS Acoger al extranjero. Proteger al refugiado.

DATOS DEMOGRÁFICOS

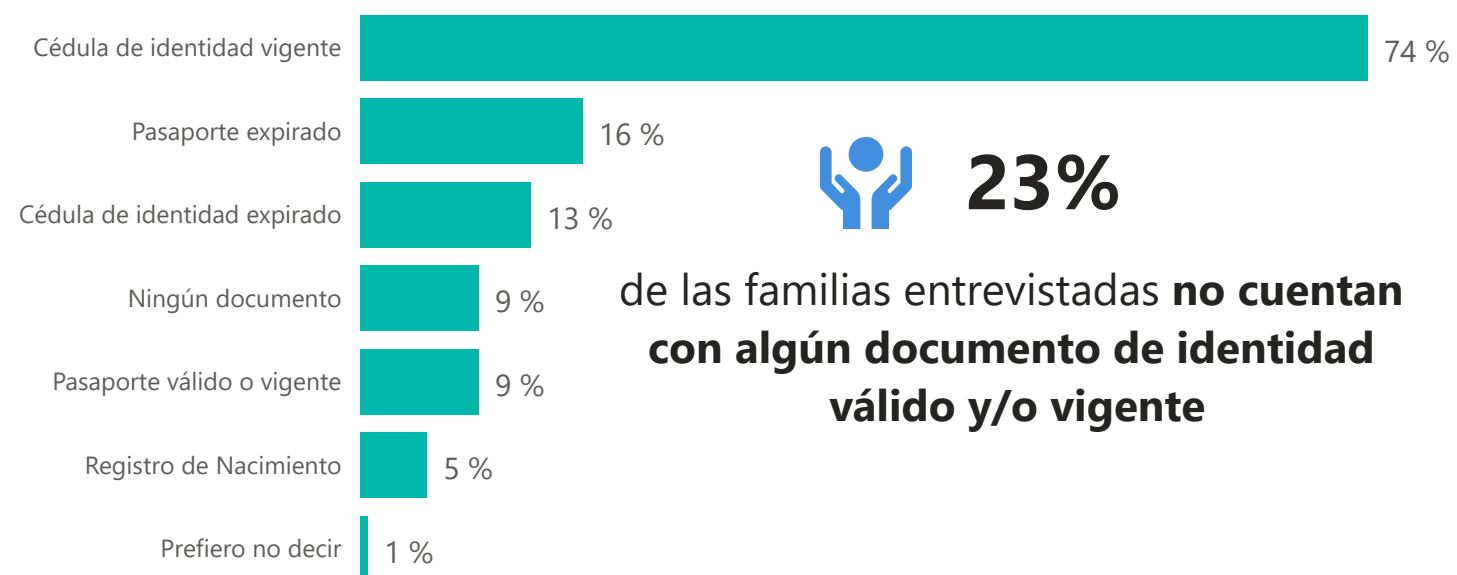


DOCUMENTACIÓN Y RESIDENCIA EN PERÚ

¿Qué tipo de permiso de residencia o visa vigente posee en el país donde actualmente se encuentra?



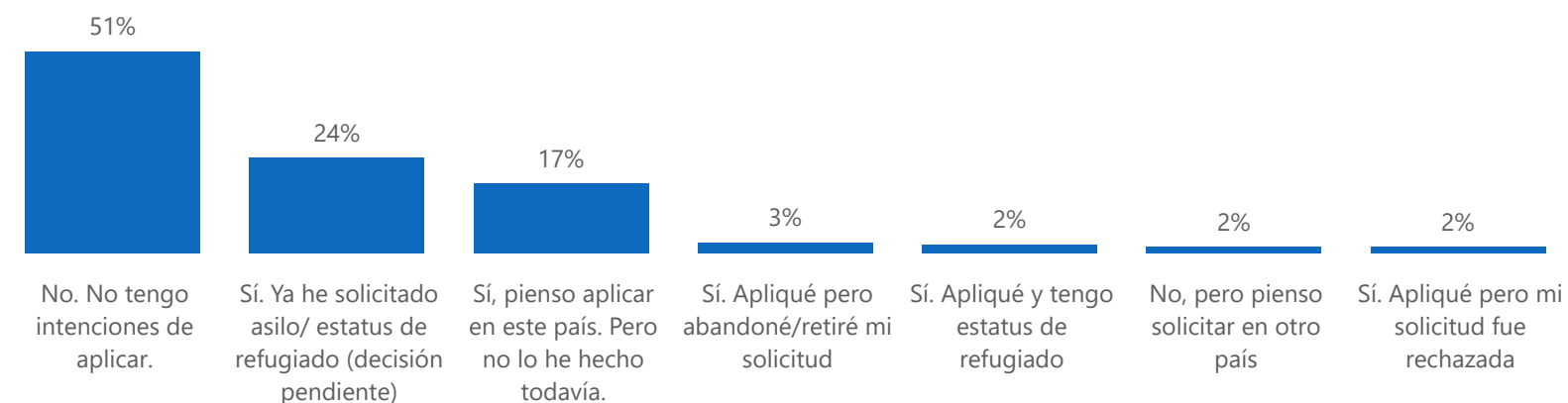
Tipo de documento personal



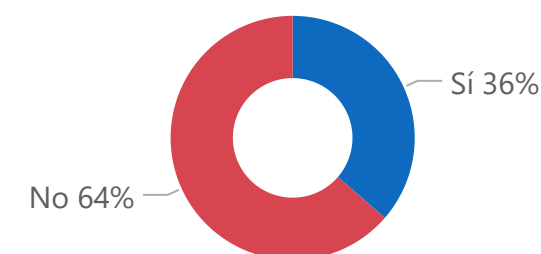
23% de las familias entrevistadas **no cuentan con algún documento de identidad válido y/o vigente**

SOLICITUDES DE REFUGIO

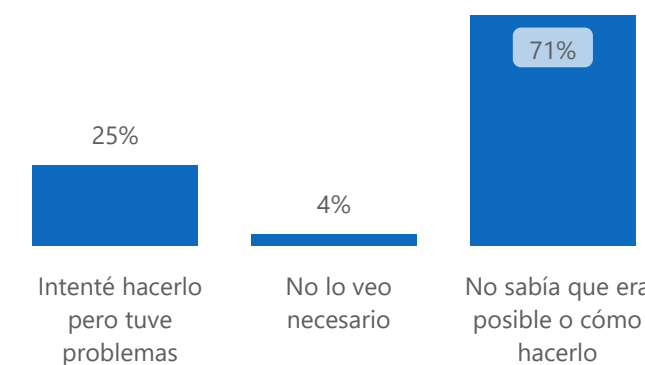
¿Ha solicitado o piensa solicitar asilo/refugio en el país donde se encuentra?



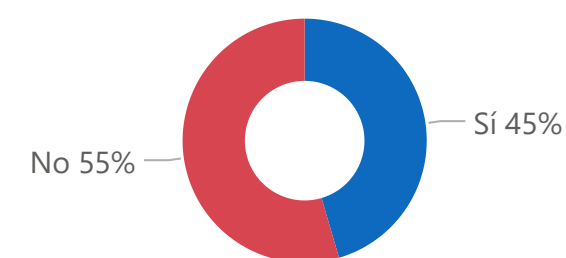
¿Actualizó sus datos en la página en línea de la CEPR?



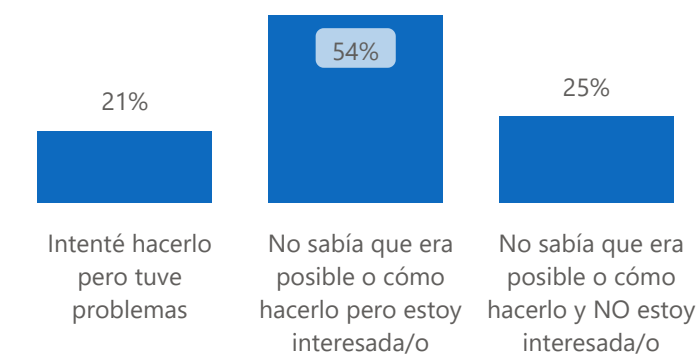
¿Por qué no actualizó sus datos?



¿Sacó usted su autorización de trabajo virtual desde la página de la CEPR?



¿Por qué no sacó su autorización de trabajo?



Nota: los gráficos en barra azul representan preguntas de opción única; la sumatoria de las categorías puede superar el 100% debido al redondeo de las cifras. Los gráficos en barra verde representan preguntas de opción múltiple, por lo que la sumatoria de las categorías superará el 100%.

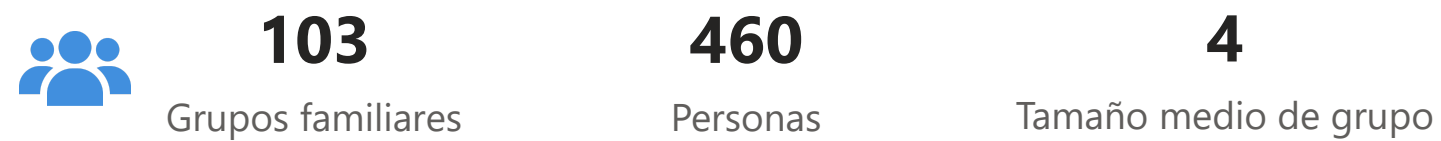
MONITOREO DE PROTECCIÓN

PERFIL DE LAS FAMILIAS ENTREVISTADAS



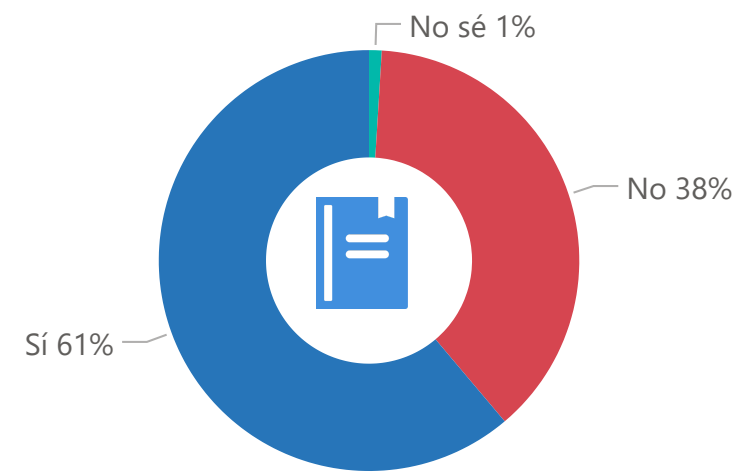
Con el apoyo de:
HIAS
 Acoger al extranjero.
 Proteger al refugiado.

DATOS DEMOGRÁFICOS GRUPOS FAMILIARES CON NNA

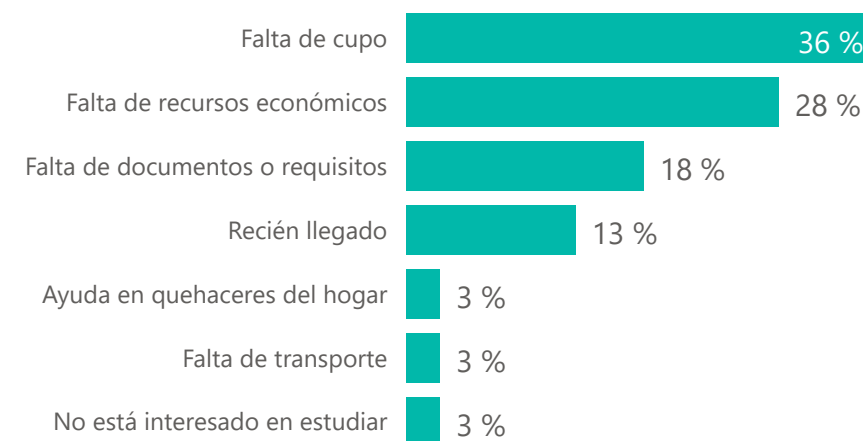


ACCESO A SERVICIOS EDUCATIVOS

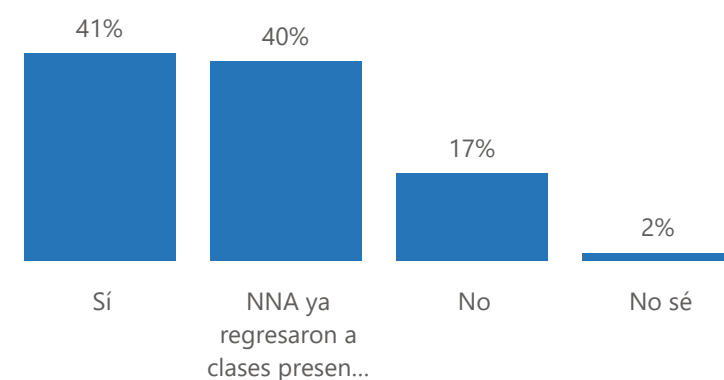
¿Están los niños/as matriculados en el colegio?



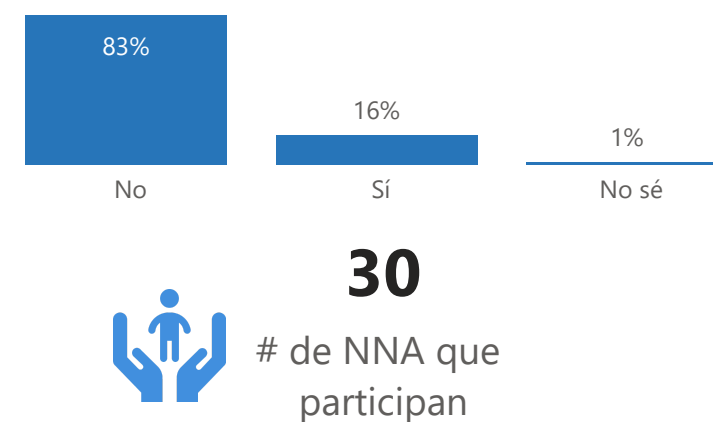
¿Por qué no pudo matricular a los niños/as en el colegio?



¿Tienen los recursos necesarios o acceso para poder realizar su educación virtualmente?



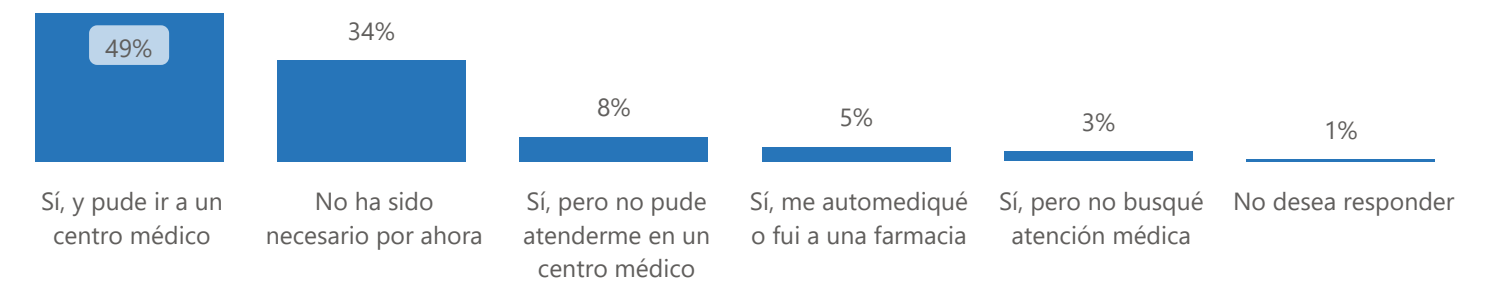
Participación en actividades deportivas, artísticas, culturales o extracurriculares en el último mes



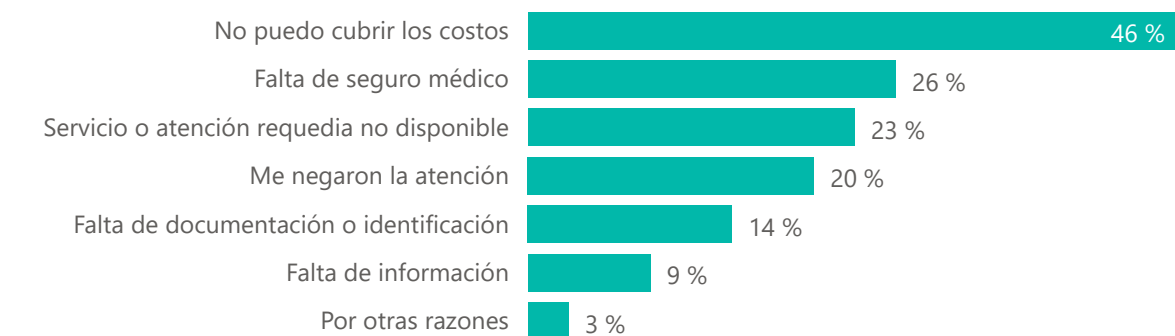
ACCESO A SERVICIOS DE SALUD Y VACUNACIÓN

66% de las familias entrevistadas han requerido atenderse en algún centro médico en algún momento

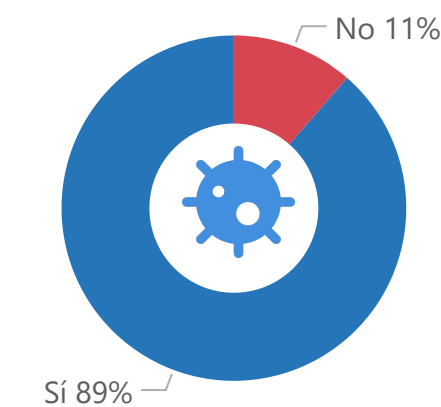
¿Desde que llegó a Trujillo, usted o alguien de su familia ha necesitado recibir atención médica?



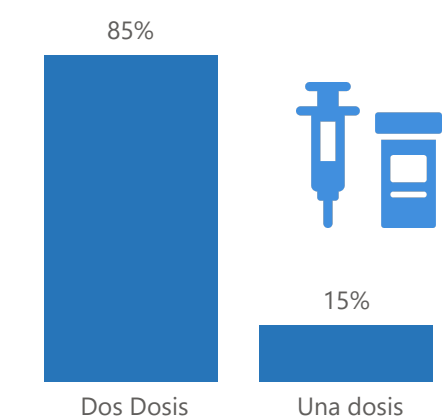
¿Por qué no pudo buscar o recibir la atención médica necesaria?



¿Usted se ha vacunado contra la COVID-19?



¿Cuántas dosis se ha recibido?



Nota: los gráficos en barra azul representan preguntas de opción única; la sumatoria de las categorías puede superar el 100% debido al redondeo de las cifras. Los gráficos en barra verde representan preguntas de opción múltiple, por lo que la sumatoria de las categorías superará el 100%.