

FIN DE AÑO 2021

# CIFRAS CLAVE



## ALOJAMIENTO



PERSONAS CON NECESIDADES

4,14 M



POBLACIÓN META

483 K



POBLACIÓN ALCANZADA

264 K



33 SOCIOS QUE REPORTARON



80 SOCIOS IMPLEMENTADORES



3.642 ACTIVIDADES REPORTADAS



REQUERIMIENTOS FINANCIEROS TOTALES



FINANCIADO

\$14,9 M

• (21%)

NO FINANCIADO

\$55,0 M

• (79%)

NÚMERO DE ORGANIZACIONES



DONANTES 12



ORGS. FINANCIADAS 7

## SITUACIÓN

En 2021, el alojamiento siguió siendo una de las tres principales necesidades de las personas refugiadas y migrantes de Venezuela, según se identificó en múltiples evaluaciones de necesidades de la R4V, incluidas las realizadas en [Brasil](#), [Colombia](#), [Ecuador](#), [Perú](#) y el [Cono Sur](#). Las restricciones y requisitos de la COVID-19 crearon desafíos operativos continuos para la respuesta. No obstante, los socios de alojamiento aumentaron su capacidad operativa para permitir la reapertura de alojamientos colectivos temporales adaptando y aplicando medidas de prevención y control de infecciones (IPC), como el distanciamiento físico. Por ejemplo, en Ecuador, solamente 2 de los 29 alojamientos colectivos temporales permanecieron completamente cerrados en 2021 después de haber cerrado en 2020. A pesar de esta mejora, la capacidad de atender las necesidades de alojamiento más urgentes de las personas refugiadas y migrantes de Venezuela en tránsito siguió siendo un reto importante. La pandemia siguió afectando la capacidad de los hogares de personas refugiadas y migrantes de obtener ingresos para cubrir sus gastos de alquiler, y la falta de viviendas de alquiler asequibles en el mercado, también para los miembros de las comunidades de acogida, se identificó como un importante obstáculo para el alojamiento adecuado en países como Chile y Brasil. El número de personas refugiadas y migrantes de Venezuela que viven en asentamientos informales y espontáneos sin acceso a servicios básicos aumentó durante 2021, lo que también dio lugar a un mayor riesgo de desalojo, que afectó especialmente a las personas indígenas de [Colombia](#), Brasil y Guyana, en territorios fronterizos con Venezuela.

## RESPUESTA

En 2021, las actividades de alojamiento asistieron a 264.170 personas refugiadas y migrantes y miembros de las comunidades de acogida (el 55% de la población meta) en 15 países a través del trabajo de 33 organizaciones y 80 socios implementadores. Colombia y Ecuador informaron del mayor

número de personas venezolanas que recibieron asistencia relacionada con el alojamiento, siendo los programas de apoyo al alquiler que proporcionan asistencia en efectivo y cupones (CVA) la principal modalidad y actividad llevada a cabo por los socios del sector. La tendencia a proporcionar asistencia para el alquiler en forma de CVA se extendió por toda la región, y los programas de alquiler se consideraron la principal solución de alojamiento aplicada para hacer frente a los desalojos, al tiempo que apoyaban el acceso de las personas refugiadas y migrantes a soluciones de alojamiento individual según su preferencia y a largo plazo. En 2021, las intervenciones de asentamiento también aumentaron en toda la región, en particular en Brasil, Perú, Ecuador y Colombia, comúnmente enmarcadas en el enfoque basado en la zona, a través de la implementación de infraestructura comunitaria y el apoyo a estructuras de gobernabilidad que benefician tanto a las personas refugiadas y migrantes como a las personas que residen en las comunidades de acogida. El Sector Regional de Alojamiento apoyó este proceso mediante la elaboración e implementación de directrices para la gestión de soluciones de alojamiento colectivo como parte de los esfuerzos de creación de capacidades.

## LECCIONES APRENDIDAS

La colaboración entre los sectores fue un elemento importante de las actividades de alojamiento en 2021, que se ampliará en 2022. En 2022, el Sector Regional de Alojamiento se centrará en la sensibilización sobre la importancia del acceso a una vivienda adecuada mediante campañas y el desarrollo de herramientas para integrar el acceso al alojamiento en relación con la protección, vivienda, tierra y propiedad, salud, integración y WASH, entre otras. Esto implicará un enfoque particular en la programación basada en el mercado de alquileres para informar mejor las respuestas en materia de alojamiento y vincularlas a las estrategias de salida de los alojamientos colectivos de emergencia, mientras se buscan soluciones más duraderas y la integración de las personas refugiadas y migrantes.

## PEOPLE REACHED AND DESIGNATED FUNDING BY NACIONAL AND SUB-REGIONAL PLATFORM\*

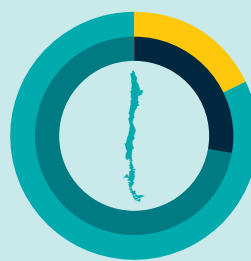
● Población Alcanzada ● Población Meta ● Financiado (USD)\* ● No Financiado (USD)\*

### BRASIL



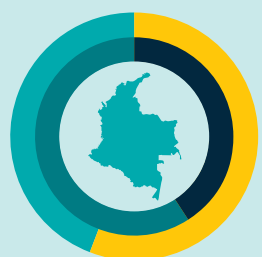
●	37,1 K	(51%)
●	73,5 K	(49%)
●	333 K	(3%)
●	12,1 M	(97%)

### CHILE



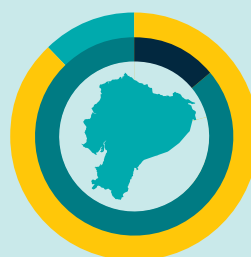
●	10,9 K	(18%)
●	59,3 K	(82%)
●	1,32 M	(28%)
●	3,35 M	(72%)

### COLOMBIA



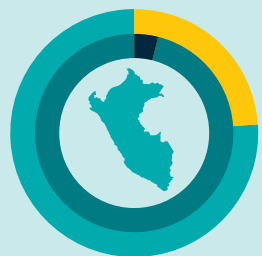
●	125 K	(56%)
●	224 K	(44%)
●	8,77 M	(41%)
●	12,8 M	(59%)

### ECUADOR



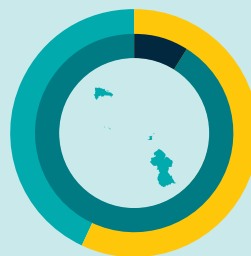
●	66,0 K	(88%)
●	75,4 K	(12%)
●	1,79 M	(14%)
●	10,7 M	(86%)

### PERÚ



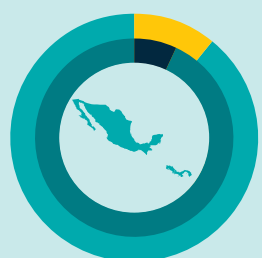
●	22,3 K	(24%)
●	94,4 K	(76%)
●	345 K	(4%)
●	9,09 M	(96%)

### CARIBE



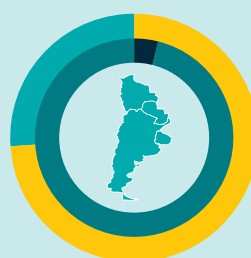
●	4,26 K	(57%)
●	7,45 K	(43%)
●	299 K	(9%)
●	3,06 M	(91%)

### CENTRO AMÉRICA & MÉXICO



●	509	(11%)
●	4,67 K	(89%)
●	65,7 K	(7%)
●	820 K	(93%)

### CONO SUR



●	17,6 K	(74%)
●	23,7 K	(26%)
●	195 K	(4%)
●	4,59 M	(96%)

\* Financiamiento reportado al [Servicio de Seguimiento Financiero \(FTS\)](#). Tenga en cuenta que esto puede no representar con exactitud todos los fondos realmente aplicados a cada sector o país, ya que los fondos no asignados de los donantes pueden no ser reportados al FTS con una designación de sector o país en el momento de la recepción por los socios del RMRP.