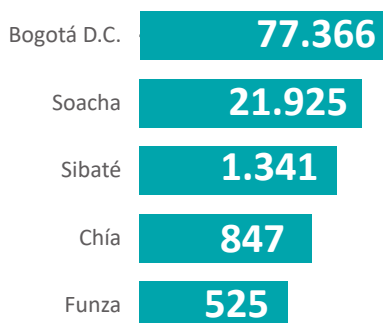
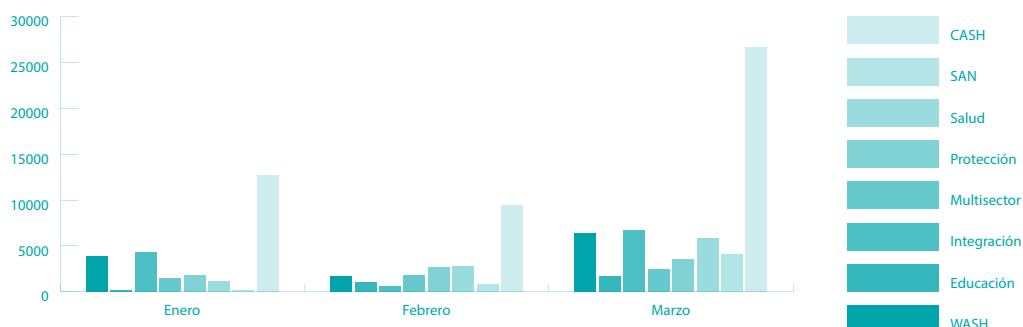


Municipios con mayor cantidad de población alcanzada para el trimestre reportado



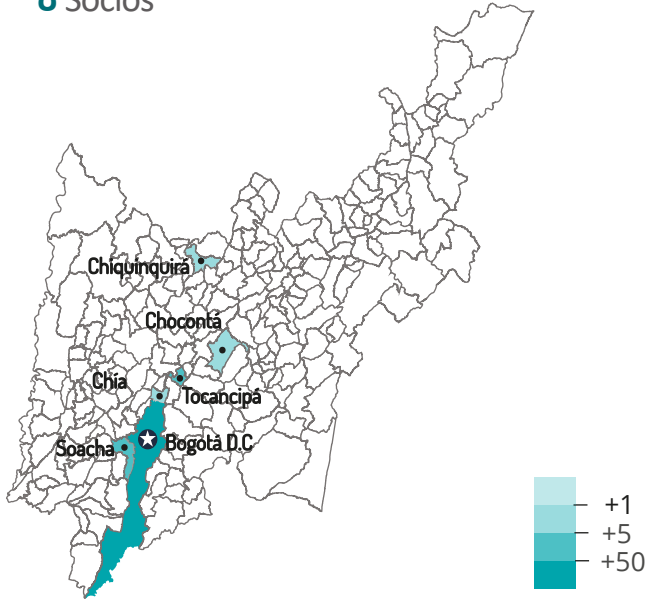
Cobertura de la respuesta sectorial en Bogotá y región por total de beneficiarios acumulados enero a marzo 2021



Agua, Saneamiento e Higiene



8 Socios

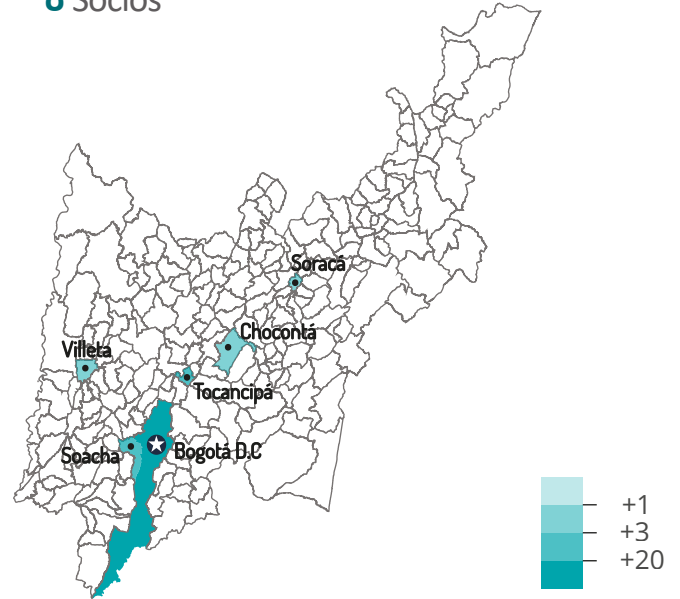


Lista de socios on respuesta para el trimestre Acción Contra el Hambre, ACNUR (Acción Contra el Hambre), Caritas Suiza (FAMIG), (NRC/ Acción Contra el Hambre , OIM, PLAN, SJR Col.

Educación



8 Socios

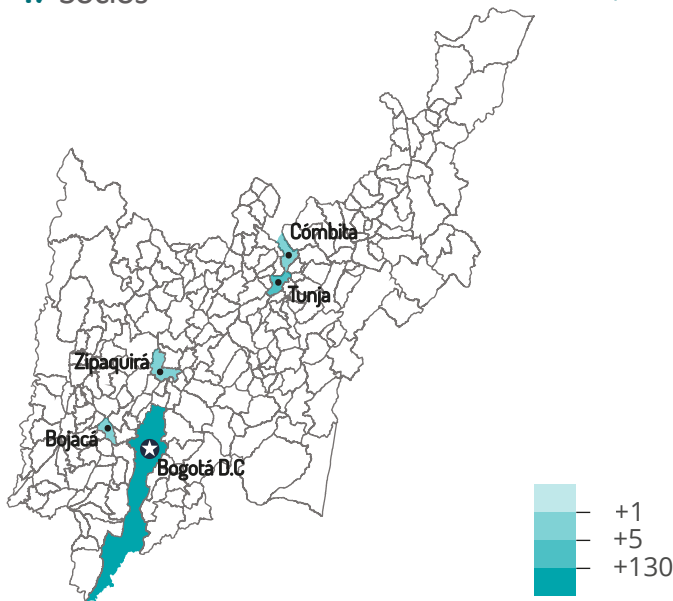


Lista de socios on respuesta para el trimestre ACNUR, ACNUR (Opción Legal, Pastoral Social), Caritas Suiza (FAMIG), NRC, OIM, PLAN.

Integración socioeconómica



17 Socios

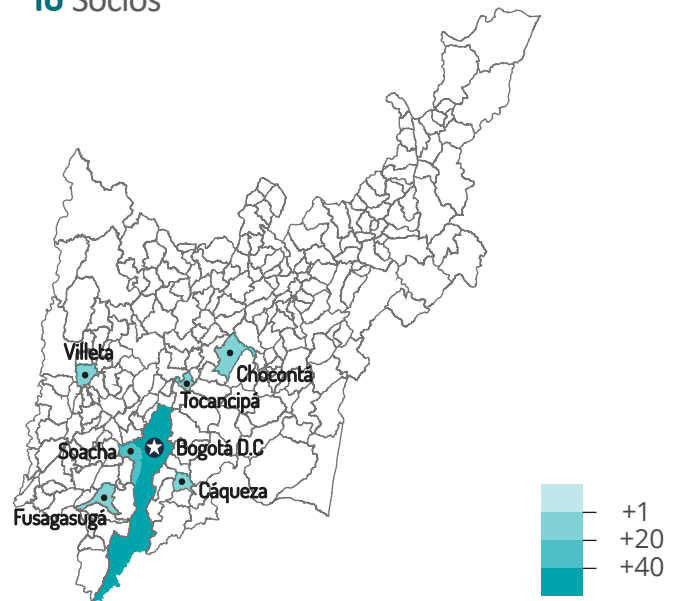


Lista de socios on respuesta para el trimestre ACNUR, ACNUR (Aldeas Infantiles, Fundación mi sangre, Ministerio del Trabajo, Pastoral Social), (ACNUR / OIM) , (Cuso Internacional / Corporación Minuto de Dios) , FUPAD, GIZ (ComunicARTE, CORFAS, Corporación Viviendo), (GIZ / FARMATODO), (NRC / Acción Contra el Hambre), OIM, OIT, Opportunity International/AGAPE

Multisector



10 Socios

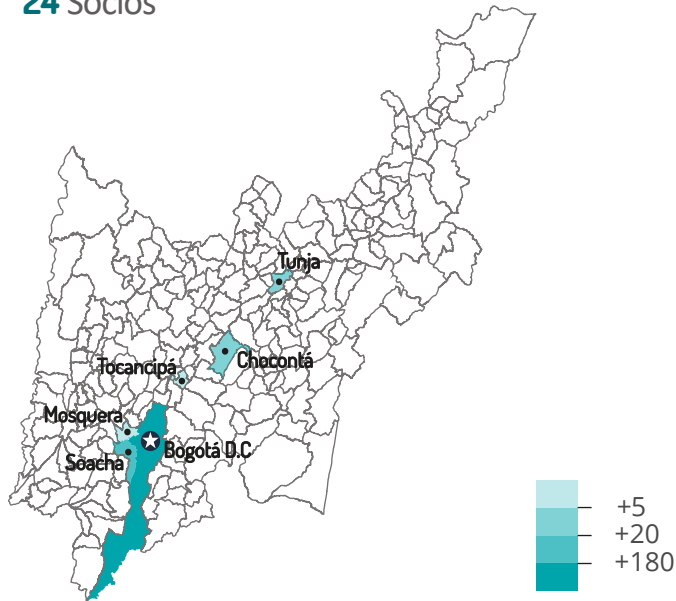


Lista de socios on respuesta para el trimestre ACNUR, ACNUR (FAMIG, Pastoral Social), Caritas Suiza (FAMIG), Caritas Alemania (SJR Col), NRC, OIM, OIM (Fundación Nuevo Horizonte, SNCR), SJR Col.

Protección



24 Socios

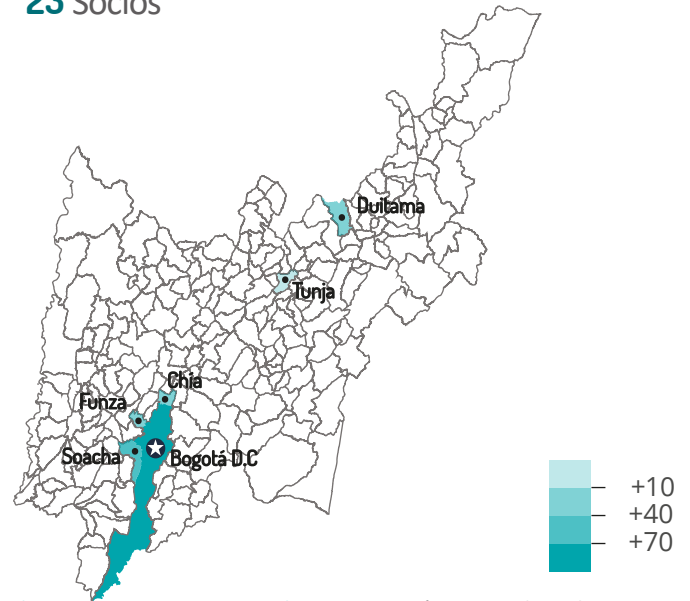


Lista de socios on respuesta para el trimestre ACNUR, ACNUR (Acción Contra el Hambre, Aldeas Infantiles, Corporación Scalabrini, FAMIG, Opción Legal, Pastoral Social), (ACNUR /Opción Legal), Bethany, Caritas Alemania (SJR Col), Caritas Suiza (FAMIG), Cuso Internacional, DRC, Fundación ProBono, FUPAD, GIZ (Corporación Scalabrini), Hearthland Alliance, IRC, NRC, OIM (Opción Legal), PLAN, SJR Col, SNCRC, UNICEF, War Child.

Salud



23 Socios

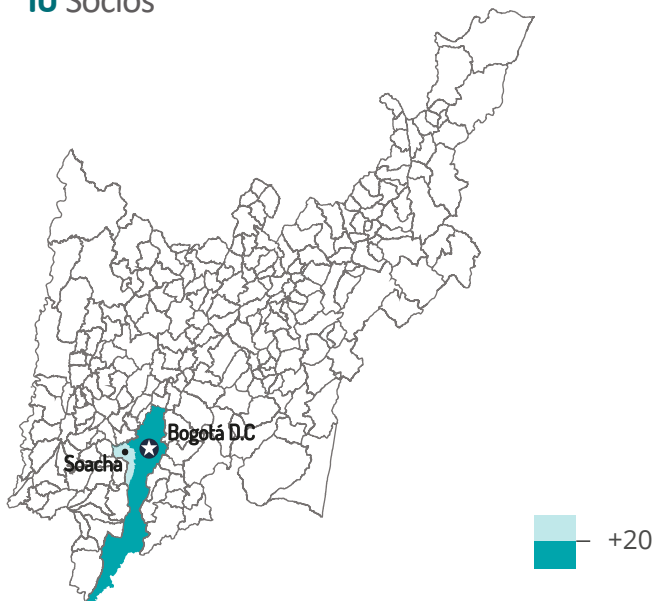


Lista de socios on respuesta para el trimestre Acción Contra el Hambre, ACNUR (Acción Contra el Hambre, Pastoral Social), Carita Suiza (FAMIG), FUPAD, GIZ (Laboratorio de Salud Pública de Bogotá), Hearthland Alliance (Profamilia), Humanity & Inclusion, IRC, OIM, (E.S.E Hospital Regional de Duitama, E.S.E. del Municipio de Soacha, E.S.E. Hospital Mario Gaitán Yanguas de Soacha, E.S.E. Hospital Nuestra Señora de los Remedios, E.S.E. Hospital San Antonio de Chía, SIES Salud, Subred Integrada de Servicios Centro Oriente), OPS-OMS, Profamilia, (UNFPA / Organizaciones Aliadas)

Seguridad Alimentaria y Nutrición



10 Socios

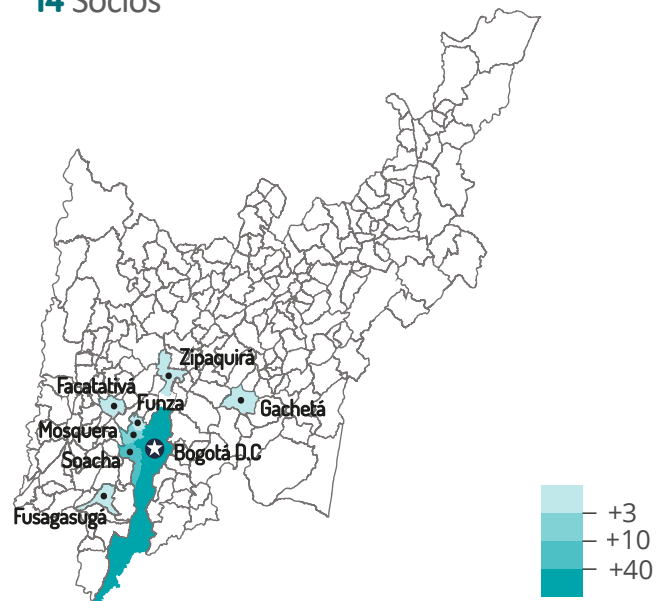


Lista de socios on respuesta para el trimestre Acción Contra el Hambre, ACNUR (Aldeas Infantiles), Caritas Alemania (SJR Col), Caritas Suiza (FAMIG), PLAN, Profamilia, Save the Children, SJR Col.

Transferencias monetarias multipropósito

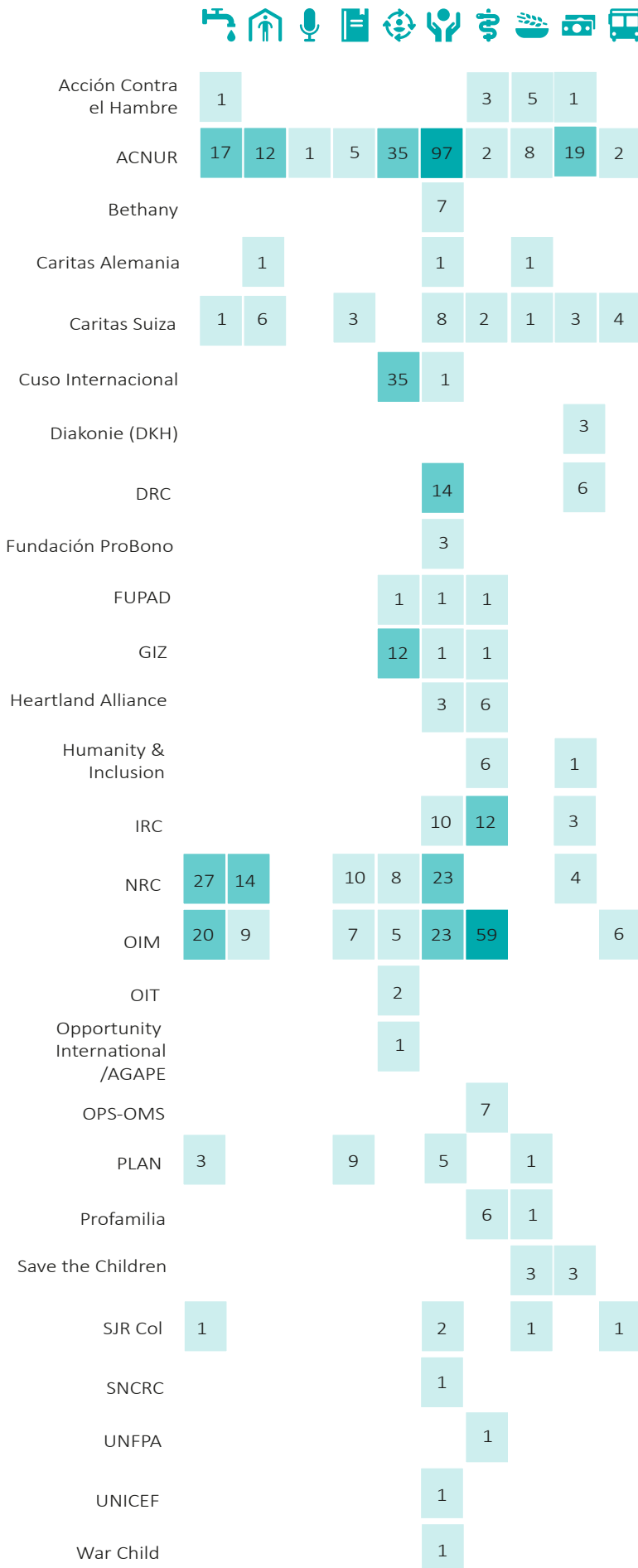


14 Socios



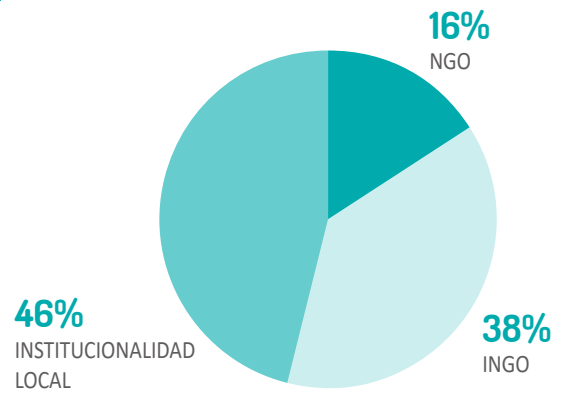
Lista de socios on respuesta para el trimestre Acción Contra el Hambre, ACNUR, ACNUR (FAMIG, Pastoral Social), Caritas Suiza (FAMIG), Diakonie (Halü), (DRC / Acción Contra el Hambre), Humanity & Inclusion, IRC, (NRC / Acción Contra el Hambre), OIM (DRC), Save the Children.

Cobertura de la respuesta sectorial en Bogotá, Boyacá y Cundinamarca por socios

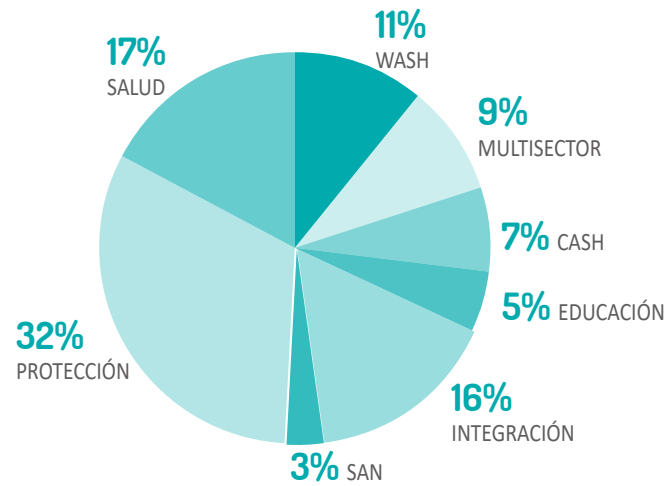


Actividades realizadas por sector: 1-10 11-49 50 ~

Cobertura de la respuesta por tipo de organización



% Cobertura de la respuesta sectorial en Bogotá, Boyacá y Cundinamarca para el primer trimestre del año



Pequeño análisis/resumen de la respuesta para el trimestre

La respuesta en Bogotá, Boyacá y Cundinamarca a la población refugiada y migrante en el trimestre de enero a marzo de 2021 se enfoca con un mayor porcentaje en el sector de protección brindando actividades tales como acompañamientos jurídicos y psicosocial, asesoría legal, fortalecimiento comunitario y talleres de educación para la paz, desarrollando estas actividades en 10 municipios. El trabajo realizado por los socios se refleja en las 634 actividades realizadas a lo largo Bogotá y región y a los más de 40.000 beneficiarios/as que se lograron alcanzar en los primeros tres meses del año.

En Bogotá se concentra el 70% de la población venezolana de la región, por lo cual, las organizaciones tienen mayor presencia y mayor número de actividades las cuales logran brindar una respuesta mucho más extensa sectorialmente. Los sectores que más se destacan son protección, integración y salud.

Los beneficiarios alcanzados a lo largo de este trimestre fueron 48.954, teniendo en cuenta que, de enero a marzo hubo un aumento del 28,9% de beneficiarios, destacando el mes de marzo en el cual se obtuvo el 54,8% del total de los beneficiarios que representa 26.822 refugiados y migrantes.

Con respecto a la presencia sectorial por municipio, el sector de agua y saneamiento (17 municipios), el sector de multipropósito (11 municipios) y el sector de protección (10 municipios), han sido los sectores que han desarrollado en el mayor número de municipios.

Finalmente, se espera que a lo largo de los siguientes trimestres del año se pueda ampliar la respuesta a nuevos beneficiarios en nuevos municipios de Bogotá y región, con las actividades ya existentes.