



SECTOR
EDUCACIÓN

ATENCIÓN EDUCATIVA DE LOS NIÑOS,
NIÑAS, ADOLESCENTES Y ADULTOS
MIGRANTES VENEZOLANA EN COLOMBIA
Y ANÁLISIS DE BRECHAS:
DOCUMENTO DE IDENTIFICACIÓN

JULIO - 2021



En el marco de



Plataforma de Coordinación
Interagencial para Refugiados
y Migrantes de Venezuela

CONTENIDO

- 2 Contexto
- 2 Caracterización de la atención educativa
- 2 Evolución de la cobertura educativa
- 2 Territorial
- 3 Atención según tipo de educación
- 3 Sector
- 3 Zona
- 3 Género
- 3 Edad
- 4 Edad y correlación con la atención nivel educativo (Población)
- 4 Niveles educativos
- 4 Niveles educativos y correlación según género
- 4 Niveles educativos y correlación según sector
- 5 Conclusiones
- 5 Análisis de la brecha: documento de identidad
- 5 Situación
- 5 Brecha según género
- 5 Brecha según sector
- 5 Brecha según edad
- 5 Brecha según nivel educativo (desagrupado)
- 5 Brecha según región
- 6 Conclusiones del análisis de la Brecha
- 6 Consulta del análisis en línea

ILUSTRACIONES

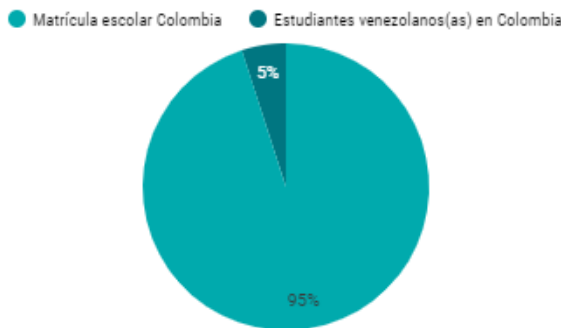
- 2 Ilustración 1. Proporción de estudiantes venezolanos en el sistema educativo colombiano
- 2 Ilustración 2. Evolución de la matrícula de estudiantes venezolanos en el sistema educativo colombiano
- 2 Ilustración 3. Mapa de la matrícula de estudiantes venezolanos en el sistema educativo colombiano
- 3 Ilustración 4. Matrícula de estudiantes venezolanos según nivel educativo y tipo de atención
- 3 Ilustración 5. Matrícula de estudiantes venezolanos en el sistema educativo colombiano según sector de atención
- 3 Ilustración 6. Matrícula de estudiantes venezolanos en el sistema educativo colombiano según zona de atención
- 3 Ilustración 7. Matrícula de estudiantes venezolanos según edad del estudiante
- 3 Ilustración 8. Matrícula de estudiantes venezolanos según edad del estudiante
- 4 Ilustración 9. Programa de atención según rango de edad del estudiante
- 4 Ilustración 10. Matrícula de estudiantes venezolanos según nivel educativo (agrupación de poblaciones)
- 4 Ilustración 11. Matrícula de estudiantes venezolanos por nivel educativo según género (agrupación de poblaciones)
- 4 Ilustración 12. Matrícula de estudiantes venezolanos por nivel educativo según sector (agrupación de poblaciones)

CONTEXTO

La intensificación de la crisis humanitaria que se agudizó desde el año 2015 en Venezuela, ha generado como resultado la migración masiva de ciudadanos venezolanos en su gran mayoría hacia países de Latinoamérica. En este escenario, en enero de 2021, Colombia se constituía en el país que acoge el mayor número de personas refugiadas y migrantes de Venezuela (más de 1,7 millones).¹

Al realizar el reconocimiento de la población escolar migrante atendida en el sistema educativo, se puede señalar que a julio de 2021 un total 479.818 estudiantes [Niños, niñas Adolescentes y población adulta] de origen venezolano se encontraban estudiando en colegios del país, lo cual significa al 5% del total de la cobertura educativa de Colombia.

Ilustración 1. Proporción de estudiantes venezolanos en el sistema educativo colombiano



Fuente: Visor MEN. Consulta julio de 2021

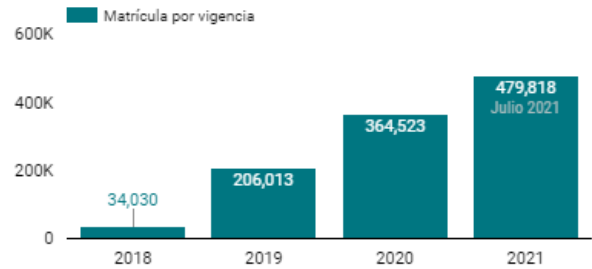
En este sentido, con el fin de apoyar la consolidación de información en temas relacionados con migrantes y refugiados venezolanos se desarrolla este capítulo de análisis y caracterización de la atención educativa de niños, niñas adolescentes y adultos migrantes venezolana en Colombia y la detección de la brecha: [documento de identificación](#).

El producto presentado a continuación permite a los socios recabar un reporte de datos que promuevan las mejores decisiones y estas conlleven a mejores resultados de conformidad con la comprensión y toma de decisiones por parte del Sector.

CARACTERIZACIÓN DE LA ATENCIÓN EDUCATIVA

Evolución de la cobertura educativa

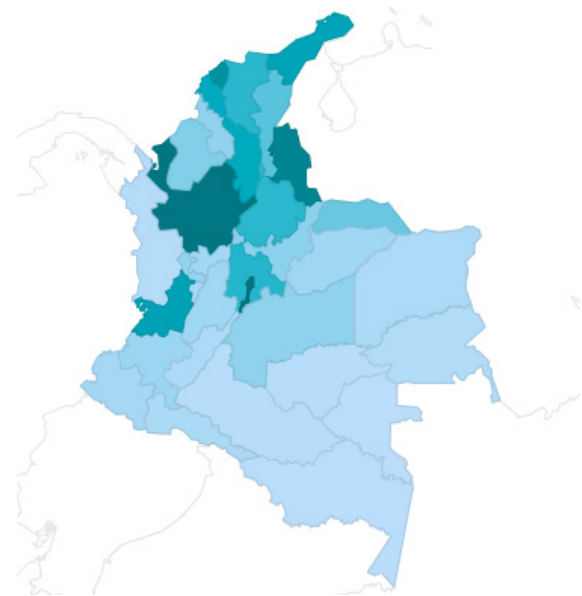
Ilustración 2. Evolución de la matrícula de estudiantes venezolanos en el sistema educativo colombiano



Entre 2018 y 2021, la matrícula se incrementó en más de 400 mil estudiantes. Con corte 30 de julio de 2021, se registraron 479.818 niños, niñas adolescentes y adultos estudiantes de origen venezolano en Colombia.

Territorial

Ilustración 3. Mapa de la matrícula de estudiantes venezolanos en el sistema educativo colombiano



venezolanos en el sistema educativo colombiano

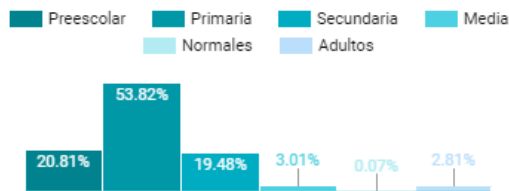


¹ <https://www.migracioncolombia.gov.co/infografias/distribucion-venezolanos-en-colombia>

El 75% de la matrícula se concentró en 9 Departamentos y la ciudad de Bogotá [358.825 NNAy A], destacándose las siguientes proporciones: Bogotá [12.2%, 59.221]; entre los departamentos se resalta Antioquia [12.4%, 58.459], Norte de Santander [10.16%, 50.907] y Atlántico [9.2%, 44.127] y en los municipios Medellín [5.9%, 28.041], Cúcuta [5.7%, 27.483] y Barranquilla [4.2%, 20.150]

Atención según tipo de educación

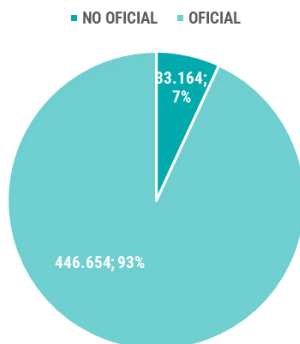
Ilustración 4. Matrícula de estudiantes venezolanos según nivel educativo y tipo de atención



El 53,8% de los niños y niñas estudian en primaria (incluye el programa de aceleración del aprendizaje), el 20,8% en preescolar, 19,4% en primaria, el 3,0% en media, un 2,8% en ciclos educativos para adultos y el 0,07% cursa grado 12 y 13.²

Sector

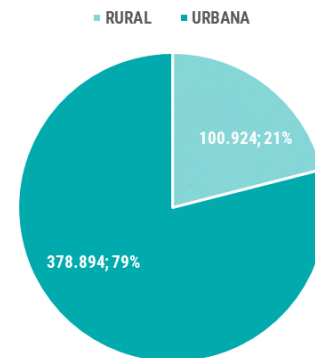
Ilustración 5. Matrícula de estudiantes venezolanos en el sistema educativo colombiano según sector de atención



El 93% de los niños, niñas adolescentes y adultos estudiantes venezolanos se encuentran matriculados en el sector oficial y el 7% en sector privado.

Zona

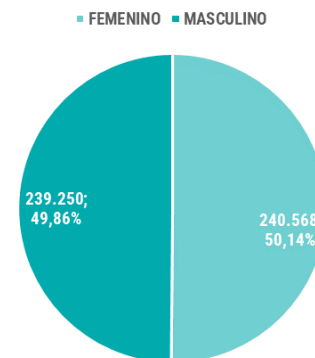
Ilustración 6. Matrícula de estudiantes venezolanos en el sistema educativo colombiano según zona de atención



El 79% de los NNAyA estudian en colegios ubicados en zona urbana y el 21% en colegios del sector rural.

Género

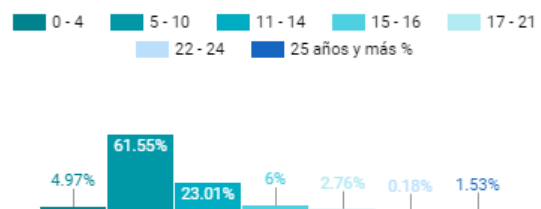
Ilustración 7. Matrícula de estudiantes venezolanos según edad del estudiante



El 50.14% de los niños, niñas adolescentes y adultos de los estudiantes en el país corresponde al género femenino y un 49.14% al masculino.

Edad

Ilustración 8. Matrícula de estudiantes venezolanos según edad del estudiante



² Recibe el título de normalista superior, que lo habilita para el ejercicio de la docencia en el nivel de preescolar y en educación básica primaria.

Del total de estudiantes matriculados, el 61.55% se encuentran en el rango de edad de 5 a 10 años, el 23.01% entre 11 a 14 años, el 6% son adolescentes de 15 y 16 años, un 4.97% son menores de 4 años, el 2.76% corresponden a jóvenes entre 17 a 21 años, el 1.53% es población mayor a 25 años y por último el 0.18% son jóvenes de 22 a 24 años.

Edad y correlación con la atención nivel educativo (Población)

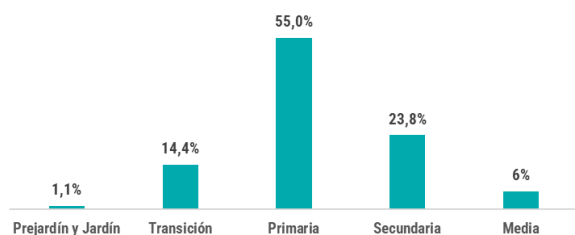
Ilustración 9. Programa de atención según rango de edad del estudiante³

Rango / Nivel T	Preescolar	Básica Primaria	Básica Secundaria
0 - 4 años	98,7%	1,2%	
5 - 10 años	20,3%	78,5%	
11 - 14 años		31,3%	65,4%
15 - 16 años		2,4%	59,3%
17 - 21 años		1,2%	14,6%
22 - 24 años	2,4%	2,3%	1,9%
25 años y más			

Rango / Nivel T	Media	Normales	Aceleración del Aprendizaje	Educación para adultos
0 - 4 años				
5 - 10 años			0,8%	
11 - 14 años	0,2%		2,6%	0,5%
15 - 16 años	29,6%		0,8%	7,8%
17 - 21 años	48,3%			35,3%
22 - 24 años	1,3%	0,4%		91,6%
25 años y más		0,9%		98,5%

Niveles educativos

Ilustración 10. Matrícula de estudiantes venezolanos según nivel educativo (agrupación de poblaciones)



Del total de estudiantes matriculados, el 55% se encuentran en primaria, el 23.01% en secundaria, el 14% en transición, el 6% en media y el 1.1% en prejardín y jardín.

Niveles educativos y correlación según género

Ilustración 11. Matrícula de estudiantes venezolanos por nivel educativo con respecto al total por género (agrupación de poblaciones)

Género / Nivel	Prejardín y Jardín	Transición	Primaria	Secundaria	Media
FEMENINO	1%	14%	54%	25%	6%
MASCULINO	1%	15%	56%	23%	5%

Ilustración 12. Matrícula de estudiantes venezolanos por género con respecto al nivel educativo (agrupación de poblaciones)

Género / Nivel	Prejardín y Jardín	Transición	Primaria	Secundaria	Media
FEMENINO	50%	49%	49%	52%	57%
MASCULINO	50%	51%	51%	48%	43%

Niveles educativos y correlación según sector

Ilustración 13. Matrícula de estudiantes venezolanos por nivel educativo con respecto a la zona de atención (agrupación de poblaciones)

Zona / Nivel	Prejardín y Jardín	Transición	Primaria	Secundaria	Media
RURAL	3,0%	30%	23%	15%	10%
URBANA	97%	70%	77%	85%	90%

Ilustración 14. Matrícula de estudiantes venezolanos por zona de atención con respecto al nivel educativo (agrupación de poblaciones)

Zona / Nivel	Prejardín y Jardín	Transición	Primaria	Secundaria	Media
RURAL	3%	30%	23%	15%	10%
URBANA	97%	70%	77%	85%	90%

³ El dato corresponde al registro del colegio en el SIMAT.

CONCLUSIONES

- La presencia de estudiantes se registra en 33 departamentos y 1.004 municipios del País.
- El 5% del total de la cobertura educativa de Colombia corresponde a estudiantes de origen venezolano.
- El 75% de la matrícula se concentra en Bogotá y 9 Departamentos del país, esto es 358.825 estudiantes.
- El 61.55% se encuentran en el rango de edad de 5 a 10 años.
- El 55% de los niños, niñas adolescentes y adultos estudian en el nivel primaria.
- El 2.8 % de la matrícula corresponde al programa de ciclos de adultos.
- El 21% estudia en zona rural.
- El 93% estudia en el sector oficial.

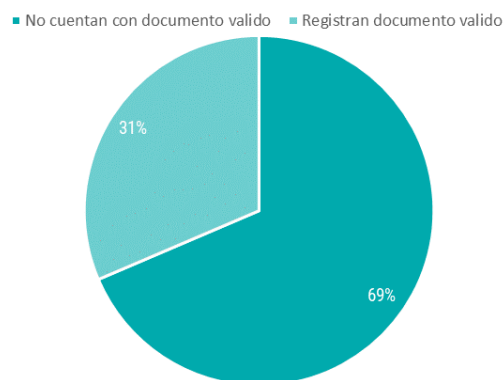
ANÁLISIS DE LA BRECHA: DOCUMENTO DE IDENTIDAD

Situación

La circular conjunta 16 de 2018 del Ministerio de Educación y Ministerio de Relaciones Exteriores instruye al sector en la atención de niños, niñas y adolescentes procedentes de Venezuela, en la misma orienta a no negar el cupo escolar a los niños, niñas y adolescentes por no tener un documento de identidad oficial, para subsanar lo anterior indica que durante el proceso de matrícula el colegio le asignará un código temporal al estudiante en el sistema de matrícula (SIMAT).⁴ Con corte a 30 de julio de 2021, el 68% de los estudiantes venezolanos [328.358] no habían registrado en el sistema educativo de Colombia un documento de identificación valido.

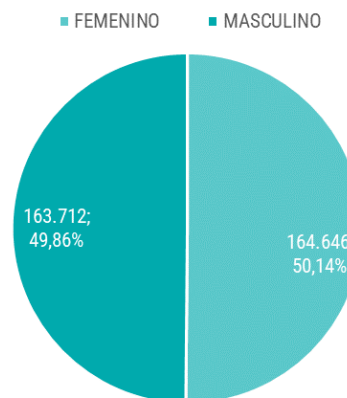
Esta situación infiere una brecha en el estatus migratorio de los niños, niñas y adolescentes y afecta trámites en el sector educativo con respecto a la presentación de pruebas de estado y la obtención del grado de bachiller.

Ilustración 15. Proporción de estudiantes venezolanos sin registro de un documento de identidad valido frente a la población venezolana matriculada.



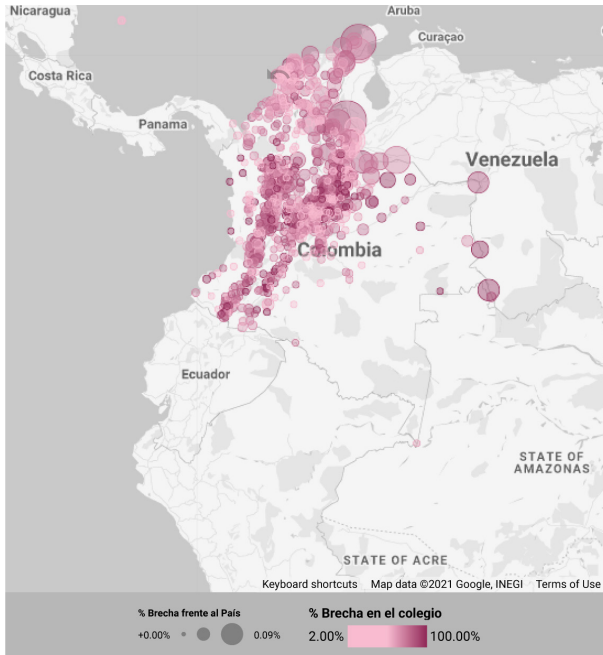
Brecha según género

Ilustración 16. Estudiantes venezolanos sin registro en el sistema según género



- Brecha según sector
- Brecha según edad
- Brecha según nivel educativo (desagrupado)
- Brecha según zona de atención
- Brecha según sector
- Brecha según región
- Correlación género y edad
- Correlación género y nivel
- Correlación género y sector
- Correlación género y zona de atención

⁴ Los padres, madres y/o acudientes deben adelantar las gestiones tendientes a normalizar el estatus migratorio de sus hijos, una vez el estudiante cuente con un documento válido deberá ser presentado en la institución educativa para la respectiva actualización en SIMAT.



CONCLUSIONES DEL ANÁLISIS DE LA BRECHA

- El 68% del total de estudiantes venezolanos no han registrado en el sistema educativo de Colombia un documento de identificación válido.

CONSULTA DEL ANÁLISIS EN LÍNEA

Para ampliar la consulta a nivel territorial (Departamento, municipio y colegio) se diseñó el tablero de información en:

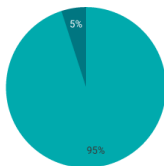
<https://datastudio.google.com/reporting/7d3ace8e-7c85-4a8b-9082-99c7959bd1a5>

Septiembre de 2021

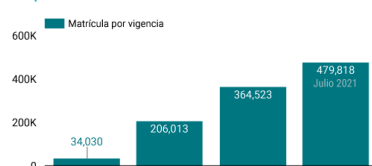
Atención educativa de NNA y adultos migrantes venezolana en Colombia y análisis de brechas: documento de identificación

Distribución de matrícula escolar diferenciando estudiantes de origen venezolano

● Matrícula escolar Colombia ● Estudiantes venezolanos(as) en Colombia

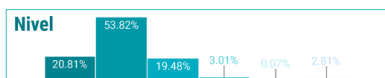


Comportamiento histórico de la matrícula de estudiantes venezolanos en Colombia

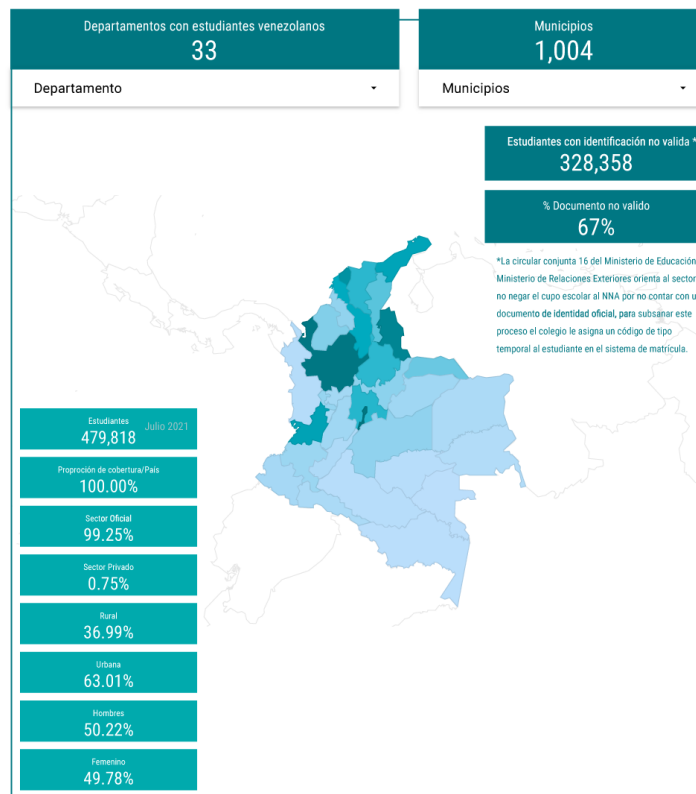
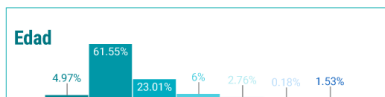


Para julio de 2021, en Colombia estudiaban 9'985.061 Niños, Niñas, Adolescentes (NNA) y población adulta venezolana, de la cobertura anterior el 4.9% correspondió a población de origen venezolano.

■ Preescolar ■ Primaria ■ Secundaria ■ Media
■ Normales ■ Adultos



■ 0 - 4 ■ 5 - 10 ■ 11 - 14 ■ 15 - 16 ■ 17 - 21
■ 22 - 24 ■ 25 años y más %



Data: SIMAT con corte a julio de 2021. Cálculos propios

Para más información, por favor contactar:

Luz Angela Caro Yazo: lcaryazo@unicef.org / Elisander Castro: elisander.castro@savethechildren.org / Nathalie Duveiller: nathalie.duveiller@nrc.no / Luis Fernando Viáncha: lviancha@immap.org



SECTOR EDUCACIÓN



En el marco de



GIFMM
GRUPO INTERAGENCIAL SOBRE
FLUJOS MIGRATORIOS MIXTOS



Plataforma de Coordinación
Interagencial para Refugiados
y Migrantes de Venezuela