



### CIFRAS CLAVE

**16.468** Refugiados y migrantes venezolanos se encuentran en la Subregión del Oriente Antioqueño según Migración Colombia.

**6.836** Refugiados y migrantes venezolanos en el Oriente Antioqueño cuentan con Permiso Especial de Permanencia – PEP.\*

**5.242** Refugiados y migrantes venezolanos afiliados al Sistema General de Seguridad Social en Salud (SGSSS) en el Oriente Antioqueño, equivale al **32%** del total de población venezolana y al **77%** de población con PEP en esta Subregión. \*\*

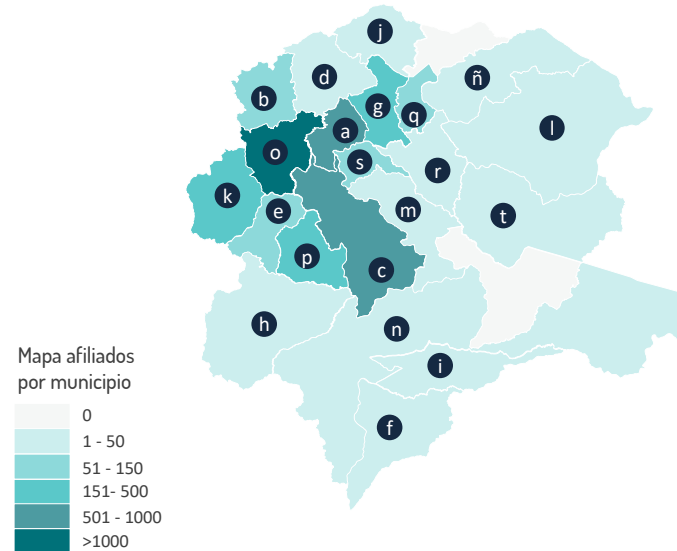
**12%** Del total de refugiados y migrantes venezolanos afiliados al SGSSS en Antioquia están en el Oriente antioqueño.

**42%** Del total de refugiados y migrantes venezolanos afiliados en SGSSS en el Oriente antioqueño se encuentran en el municipio de Rionegro.

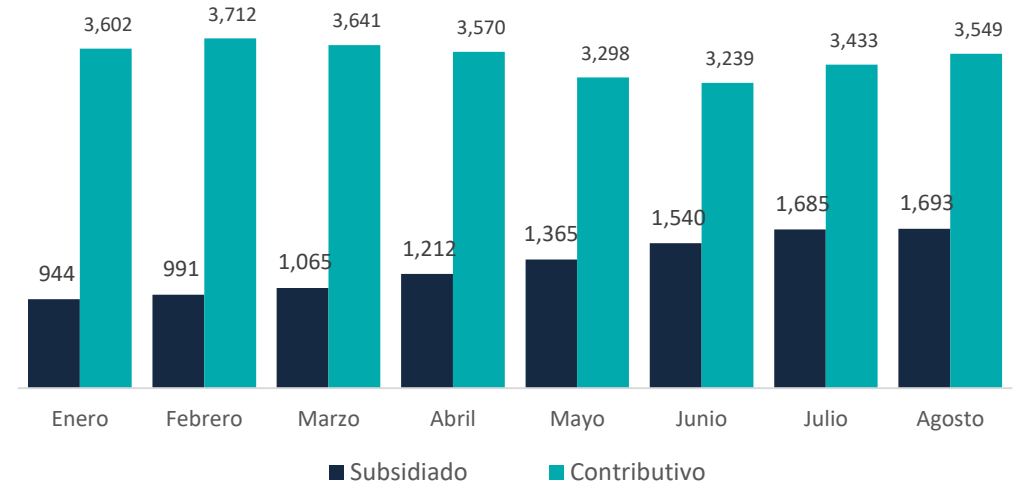
**1.594** Personas con PEP en el Oriente Antioqueño están pendientes de ser afiliadas al SGSSS, siguiendo las disposiciones del Decreto 064/2020 del Ministerio de Salud.



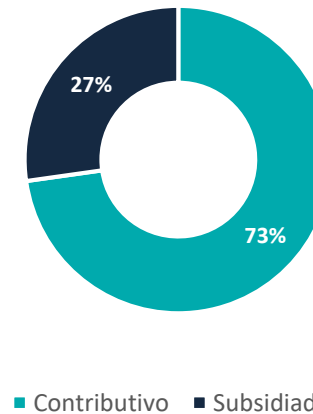
### AFILIACIONES POR MUNICIPIO



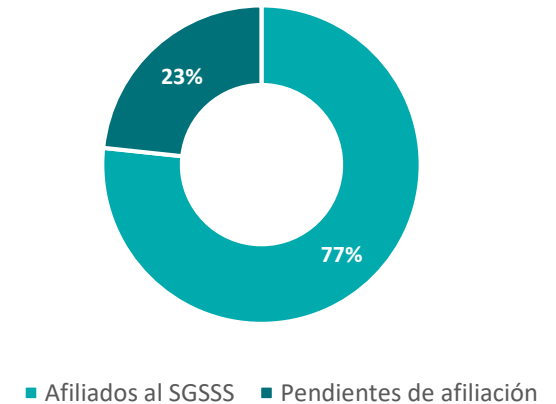
### Personas afiliadas en 2020 (acumulado por mes)



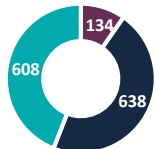
### Afiliados por tipo de régimen



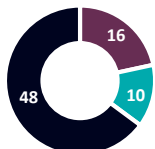
### Personas afiliadas y pendientes de afiliación



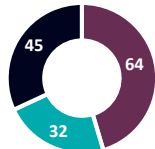
**a. MARINILLA**  
 1380 Registros PEP  
 772 Afiliados  
 44% pendientes de afiliación



**d. SAN VICENTE**  
 1380 Registros PEP  
 26 Afiliados  
 65% pendientes de afiliación



**g. EL PEÑOL**  
 141 Registros PEP  
 96 Afiliados  
 32% pendientes de afiliación



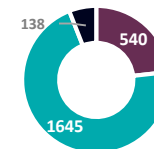
**j. CONCEPCIÓN**  
 5 Registros PEP  
 3 Afiliados  
 40% pendientes de afiliación



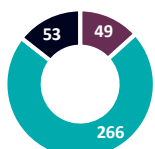
**m. COCORNÁ**  
 19 Registros PEP  
 13 Afiliados  
 32% pendientes de afiliación



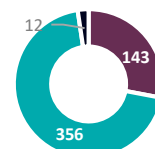
**o. RIONEGRO**  
 2323 Registros PEP  
 2.185 Afiliados  
 6% pendientes de afiliación



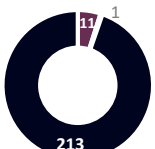
**b. GUARNE**  
 368 Registros PEP  
 315 Afiliados  
 14% pendientes de afiliación



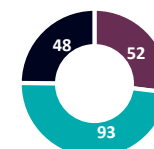
**e. LA CEJA**  
 512 Registros PEP  
 499 Afiliados  
 2% pendientes de afiliación



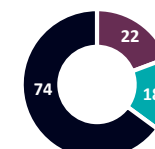
**h. ABEJORRAL**  
 225 Registros PEP  
 12 Afiliados  
 95% pendientes de afiliación



**k. EL RETIRO**  
 193 Registros PEP  
 145 Afiliados  
 25% pendientes de afiliación



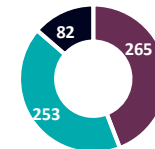
**n. SONSON**  
 19 Registros PEP  
 114 Afiliados  
 65% pendientes de afiliación



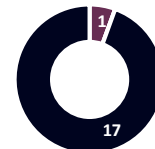
**p. LA UNIÓN**  
 45 Registros PEP  
 53 Afiliados  
 18% más afiliaciones que registros PEP



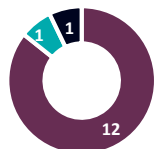
**c. EL CARMEN DE VIBORAL**  
 600 Registros PEP  
 518 Afiliados  
 14% de personas con PEP



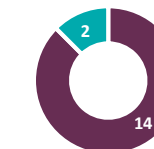
**f. NARIÑO**  
 18 Registros PEP  
 1 Afiliados  
 94% pendientes de afiliación



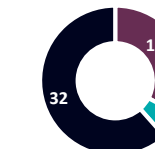
**i. ARGELIA**  
 14 Registro PEP  
 13 Afiliados  
 7% pendientes de afiliación



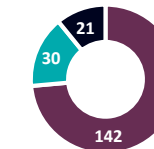
**l. SAN CARLOS**  
 11 Registros PEP  
 16 Afiliados  
 45% más afiliaciones que registros PEP



**ñ. SAN RAFAEL**  
 52 Registros PEP  
 20 Afiliados  
 62% pendientes de afiliación



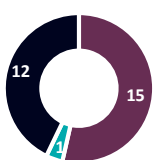
**q. GUATAPÉ**  
 193 Registros PEP  
 172 Afiliados  
 11% pendientes de afiliación



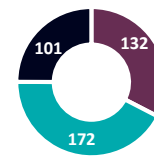
**AFILIADOS POR MUNICIPIO**

- Afiliados Régimen Subsidiado
- Afiliados Régimen Contributivo
- Pendientes de afiliación

**r. GRANADA**  
 28 Registros PEP  
 16 Afiliados  
 43% pendientes de afiliación



**s. EL SANTUARIO**  
 405 Registros PEP  
 304 Afiliados  
 25% pendientes de afiliación



**t. SAN LUIS**  
 14 Registros PEP  
 23 Afiliados  
 64% más afiliaciones que registros PEP

