

## Contexto local

- Se identificaron líderes comunitarios en Pedregal y Mollendo, ciudades con alto número de población refugiada y migrante. Pedregal se considera una ciudad de destino con una población aproximada de 150 familias. Mollendo es hogar de aproximadamente 50 familias, sin embargo, organizaciones religiosas reportan un arribo semanal de 10 familias. La mayor parte de esos arribos se encuentran en tránsito hacia Chile a través de Bolivia o de Tacna.
- Las autoridades de la ciudad de Arequipa han reportado un incremento en las personas que mendigan o realizan comercio ambulatorio en la calle, por lo que se está trabajando en un protocolo para la atención de niños, niñas y adolescentes en situación de mendicidad.
- Se reportó que un número importante de niños, niñas y adolescentes que no han podido matricularse en la escuela, por lo que se está trabajando con gobiernos locales para poder incluirlos en escuelas públicas.
- Se brindó acceso a servicios de salud oportunos para personas refugiadas y migrantes en situación de vulnerabilidad a través de atenciones en hospitales nacionales y centros privados con consultas ambulatorias, intervenciones quirúrgicas, compra de medicamentos, entre otros.
- Se mantuvo la asistencia a través de espacios virtuales de protección dirigidos a niños, niñas y adolescentes con metodologías lúdicas, didácticas y de aprendizaje.
- Socios de la respuesta otorgaron financiamiento para la creación o mantenimiento de iniciativas de negocio para emprendimientos participantes en procesos de formación cuyos planes de negocios fueron aprobados. Estas intervenciones buscan que las familias participantes incrementen su capital humano, y tengan acceso a medios de vida sostenibles y dignos.
- Se proporcionó asistencia a refugiados y migrantes con inseguridad alimentaria, así como a grupos vulnerables de sus comunidades de acogida, a través de transferencias incondicionadas de efectivo, para cubrir sus necesidades alimentarias durante un mes. Con esta asistencia se busca mitigar los efectos de la contracción económica en la inseguridad alimentaria de los hogares más vulnerables.
- Se llevaron a cabo seis jornadas de salud e información en alojamientos temporales.

## Población alcanzada del mes

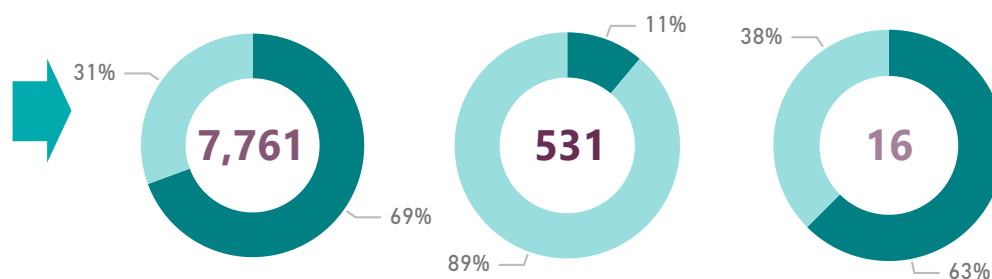
● RyM en permanencia ● Comunidad de acogida



RyM en Permanencia

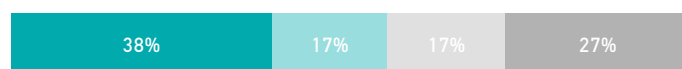
Comunidad acogida

RyM en Tránsito



● Mayores de edad ● Niñas, niños y adolescentes

Por sexo y edad

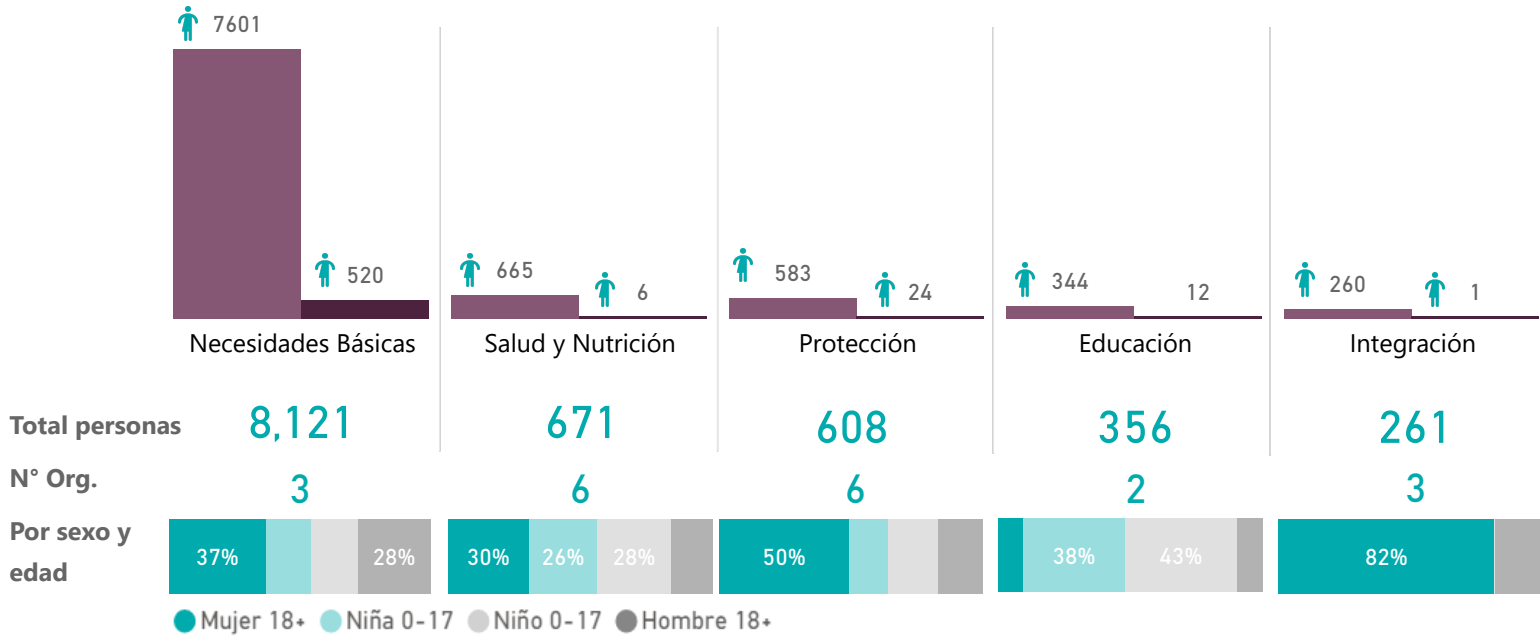


● Mujer 18+ ● Niña 0-17 ● Niño 0-17 ● Hombre 18+

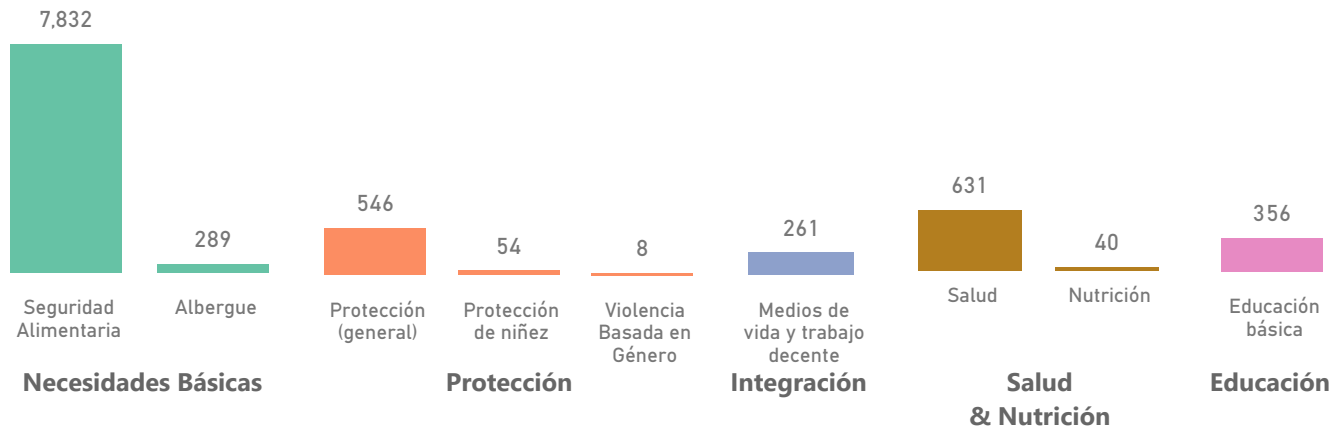
## Respuesta Sectorial

### Por grupos poblacionales y subgrupos

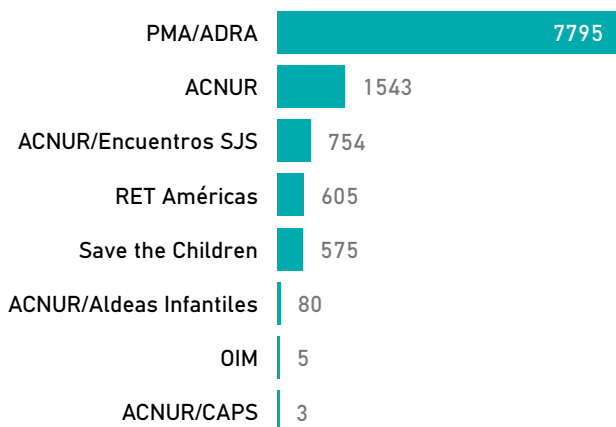
● Refugiados y migrantes en permanencia ● Comunidad de acogida



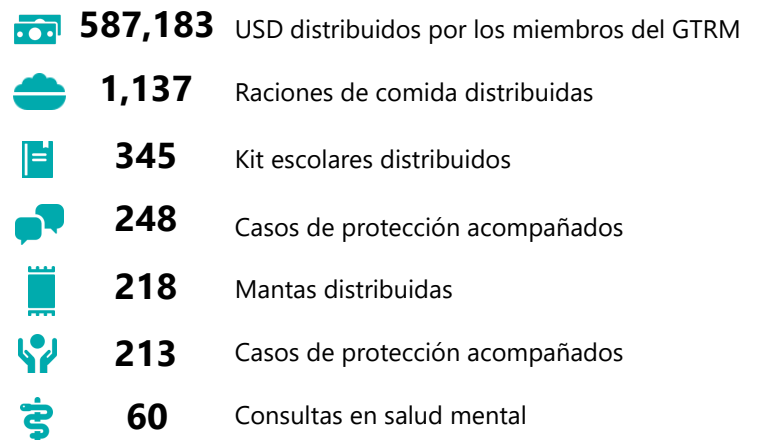
### Total personas por sectores



### Total personas alcanzadas por organización



### Principales actividades



### Socios reportando